

1. 消防力の概況

平成20年4月1日現在における本県の消防力は消防本部13、消防署22、分署・出張所58で、消防職員は1,992人となっている。一方、消防団は33団設置され、18,191人の消防団員がいる。

また、消防ポンプなどの消防施設は2,377台整備され、この中には、はしご付消防ポンプ自動車10台、化学消防車17台、救急自動車85台、救急工作車19台、大型高所放水車1台、泡原液搬送車2台が含まれており、消防水利は消火栓、防火水槽などの人口水利が23,375基、自然水利は581箇所となっている。

(1) 消防組織

本県においては、全市町村に常備体制が整備されている。(単独消防本部7市町村「一部委託を含む」組合、消防本部・構成18市町村)。消防職員は、平成20年4月1日現在、平成12年同期と比較し24人増加し、反面、消防団員数は平成12年同期と比較し2,302人減少している。

表1 消防職員数及び消防団員数の推移

調査時：各年4月1日現在 指数基準：平成12年

調査時 種別	7	8	9	10	11	12	13	14	15	16	17	18	19	20
消防職員数	1,856	1,902	1,926	1,937	1,967	1,968	1,977	1,982	1,982	1,979	1,989	1,995	1,997	1,992
指数	94	97	98	98	100	100	100	101	101	101	101	101	101	101
消防団員数	21,187	21,112	21,045	20,790	20,628	20,493	20,243	20,039	19,716	19,464	19,060	18,712	18,369	18,191
指数	103	103	103	101	101	100	99	98	96	95	93	91	90	89

消防職員数は、消防吏員及びその他職員の合計数である。

消防吏員の年齢構成については、55歳から59歳までが403人で全体の20.4%を占め、次いで30歳から34歳までの358人(18.1%)となっている。又、平均年齢は41.5歳で前年と同様となっている。

消防団員については、45歳から49歳までが3,247人で全体の(17.8%)と最も多く、次いで50歳から54歳までが2,934人(16.1%)となっている。又、平均年齢は43.4歳で前年と同様となっている。

表2 消防吏員・消防団員の年齢構成（平成20年4月1日現在）

年 齢 層	消 防 吏 員		消 防 団 員	
	吏員数：人	構 成 比	団員数：人	構 成 比
60 歳 以 上	0	0.0	728	4.0
55 ~ 59	403	20.4	2,130	11.7
50 ~ 54	265	13.4	2,934	16.1
45 ~ 49	161	8.2	3,247	17.9
40 ~ 44	157	8.0	2,738	15.1
35 ~ 39	262	13.3	2,413	13.3
30 ~ 34	358	18.1	2,145	11.8
25 ~ 29	183	9.3	1,342	7.4
20 ~ 24	144	7.3	499	2.7
20 歳 未 満	43	2.2	15	0.1
計	1,976	100	18,191	100
平 均 年 齢	41.5 歳		43.4 歳	

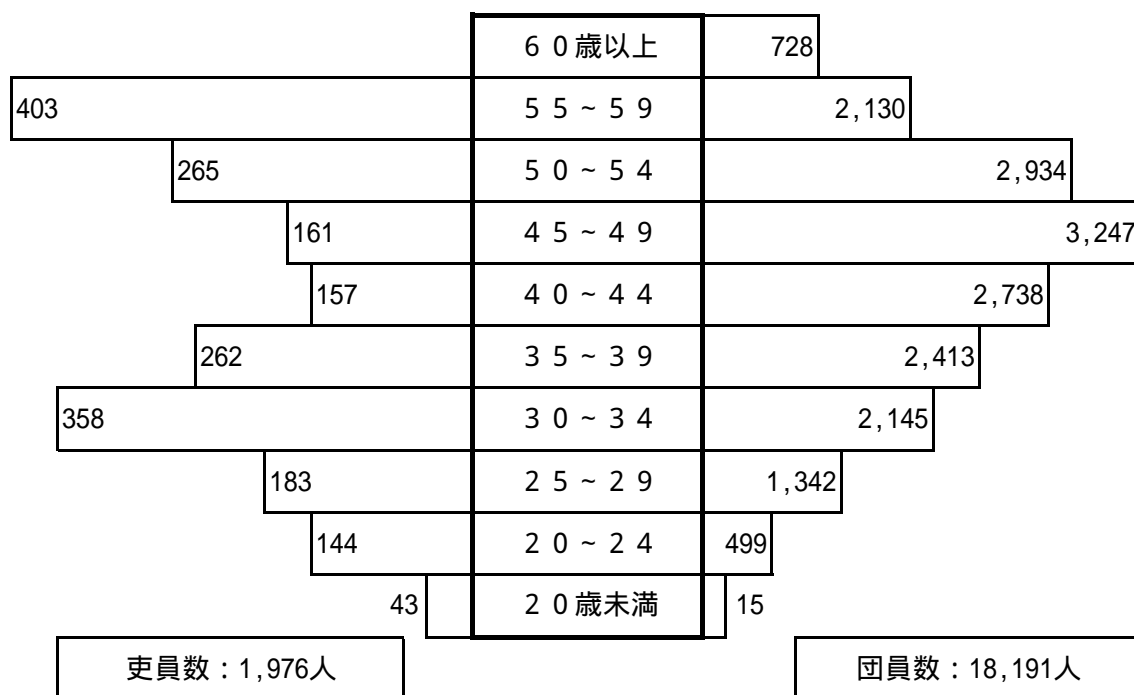


表3 消防吏員及び消防団員の平均年齢の推移

調査時：各年4月1日

種 別	年 次												
	平成8	9	10	11	12	13	14	15	16	17	18	19	20
消 防 吏 員	37.4	37.9	38.2	38.6	38.9	39.5	39.8	40.4	40.8	41.3	41.7	41.5	41.5
消 防 団 員	41.3	41.6	41.7	41.9	42.2	42.4	42.6	42.7	42.9	43.0	43.3	43.4	43.4

(2) 消防施設

平成20年4月1日現在の消防機関における消防ポンプ等消防施設の保有数は、2,377台で前年(2,358台)に比べて、総数において19台増加している。

表4 消防施設の保有数の推移

種別	調査時	平成											
		9.4.1	10.4.1	11.4.1	12.4.1	13.4.1	14.4.1	15.4.1	16.4.1	17.4.1	18.4.1	19.4.1	20.4.1
合計		2,468	2,456	2,440	2,426	2,427	2,439	2,371	2,346	2,325	2,351	2,358	2,376
普通消防ポンプ自動車		230	224	221	215	211	203	201	196	189	187	185	187
水槽付消防ポンプ自動車		50	53	53	51	51	54	54	55	56	56	56	55
小型動力ポンプ		1,949	1,931	1,918	1,913	1,912	1,916	1,858	1,813	1,801	1,841	1,842	1,858
小型動力ポンプ積載車		546	566	578	594	620	695	675	663	743	793	805	808
はしご自動車 (はしご付消防ポンプ自動車)		8	9	9	10	10	10	10	10	10	10	10	10
高所放水車		1	2	2	1	1	1	1	1	1	1	1	1
化学消防車		15	15	15	15	16	16	16	16	16	17	17	17
泡原液搬送車		2	2	2	3	3	3	3	3	3	2	2	2
救急自動車		76	78	77	77	80	80	82	83	82	82	84	85
救助工作車		13	13	13	14	14	14	16	16	16	18	18	18
小型動力ポンプ付水槽車		4	4	4	4	4	4	4	4	4	4	4	4
その他の消防自動車		120	125	126	123	125	138	126	149	147	133	139	139

消防水利のうち、消火栓、防火水槽、井戸等人口水利の保有数は23,375基で、前年に比べ236基増強された。

内容別では、消火栓が14,333基で全体の61.3%であり、次いで防火水槽が9,005基38.5%、防火用井戸が37基0.2%となっている。

表5 消防水利の保有数の推移

種別		調査時											
		平成 9.4.1	10.4.1	11.4.1	12.4.1	13.4.1	14.4.1	15.4.1	16.4.1	17.4.1	18.4.1	19.4.1	20.4.1
合計		18,836	19,299	20,013	20,590	20,960	21,455	21,475	21,998	22,454	22,711	23,723	23,956
小計		18,229	18,693	19,397	20,004	20,428	20,920	20,982	21,489	21,894	22,163	23,139	23,375
消火栓		10,473	10,776	11,331	11,829	12,134	12,443	12,466	12,867	13,308	13,458	14,135	14,333
防火水槽	40㎡以上	5,931	6,088	6,240	6,363	6,490	6,689	6,810	6,896	6,968	7,071	7,363	7,462
	20㎡以上 40㎡未満	1,703	1,707	1,720	1,706	1,698	1,643	1,568	1,601	1,539	1,555	1,564	1,543
井戸		122	122	106	106	106	145	138	125	79	79	77	37
小計		607	606	616	586	532	535	493	509	560	548	584	581
濠池等		66	66	69	63	56	55	51	52	53	52	52	53
その他 (河川、プール等)		541	540	547	523	476	480	442	457	507	496	532	528

表6 通報施設の保有数の推移

種別		調査時											
		平成 9.4.1	10.4.1	11.4.1	12.4.1	13.4.1	14.4.1	15.4.1	16.4.1	17.4.1	18.4.1	19.4.1	20.4.1
無線電話	基地局及び固定局	111	113	114	119	119	118	118	122	120	117	119	119
	移動局	807	855	857	898	885	897	905	917	958	916	917	919
有線電話	火災・救急 専用電話(119番)	220	222	225	231	214	215	215	215	204	264	226	203
	消防用電話	97	120	121	125	122	120	120	118	80	87	87	76
	加入電話	258	311	317	316	344	345	359	357	426	411	451	324
テレビ監視装置		4	4	4	4	4	4	4	4	4	4	4	4

(3) 消防機関の出動状況

平成19年中における消防機関の出動は消防本部、署が69,909回、出動延人員214,215人、消防団が2,648回、出動延人員123,718人となっている。

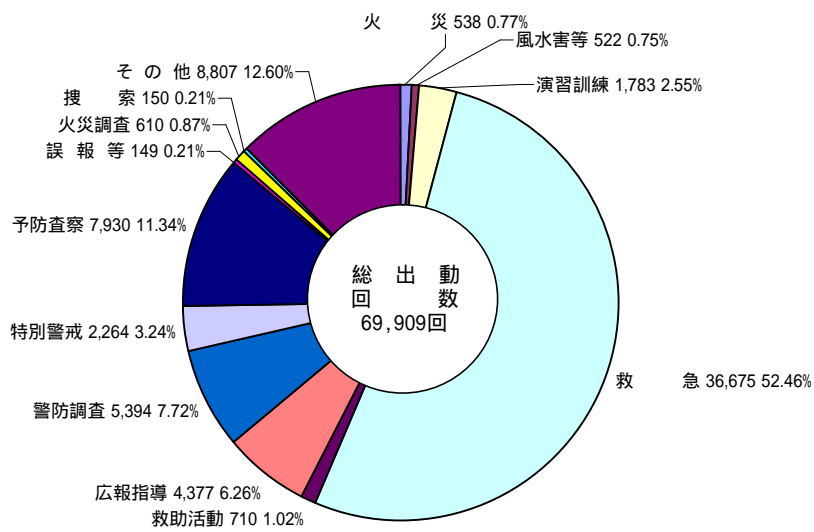
表 7 消防機関の出動状況

平成19年1月1日～12月31日

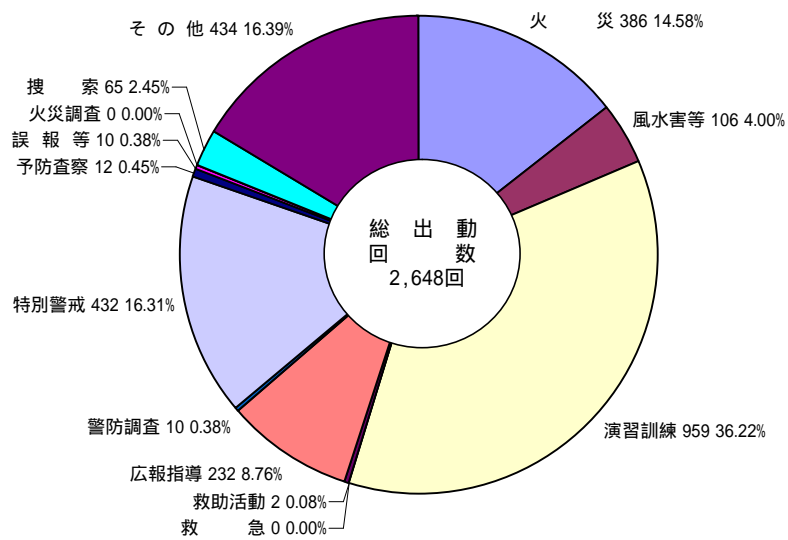
種 別	機 関 別		消 防 本 部 ・ 署		消 防 団			
	出 動 回 数	(構 成 比)	延 べ 人 員	(構 成 比)	出 動 回 数	(構 成 比)	延 べ 人 員	(構 成 比)
合 計	69,909	100	214,215	100	2,648	100	123,718	100
火 災	538	0.8	8,488	4.0	386	14.6	14,235	11.5
風 水 害 等	522	0.8	2,176	1.0	106	4.0	7,017	5.7
演 習 訓 練	1,783	2.6	7,828	3.7	959	36.2	52,189	42.2
救 急	36,675	52.5	110,658	51.7	0	0.0	0	0.0
救 助 活 動	710	1.0	5,508	2.6	2	0.1	20	0.0
広 報 指 導	4,377	6.3	11,516	5.4	232	8.8	6,773	5.5
警 防 調 査	5,394	7.7	15,395	7.2	10	0.4	371	0.3
特 別 警 戒	2,264	3.2	6,361	3.0	432	16.3	24,201	19.6
予 防 査 察	7,930	11.3	17,192	8.0	12	0.5	276	0.2
誤 報 等	149	0.2	610	0.3	10	0.4	96	0.1
火 災 調 査	610	0.9	2,706	1.3	0	0.0	0	0.0
捜 索	150	0.2	1,206	0.6	65	2.5	2,070	1.7
そ の 他	8,807	12.6	24,571	11.5	434	16.4	16,470	13.3

表8 消防本部、消防団出動状況

(消防本部)



(消防団)



2. 統計表

第1表 消防力総括

区 分		単位	H20.4.1現在 (A)	H19.4.1現在 (B)	(A) - (B)		
消 防 職 員 ・ 団 員	消 防 本 部 ・ 署	消 防 本 部 数	本部	13	13		
		消 防 署 数	署	22	22		
		消 防 職 員 数 (専 任 ・ 兼 任)	人	1,992	1,997	5	
		消 防 吏 員 数	"	1,976	1,979	3	
		そ の 他 の 職 員 数	"	16	18	2	
	消 防 団	消 防 団 数	団	33	37	4	
		分 団 数	分団	470	486	16	
		消 防 団 員 数 (非 常 勤)	人	18,191	18,369	178	
消 防 ポ ン プ 等	普 通 消 防 ポ ン プ 自 動 車		台	187	185	2	
	水 槽 付 消 防 ポ ン プ 自 動 車		"	55	56	1	
	小 型 動 力 ポ ン プ	小 型 動 力 ポ ン プ 積 載 車		"	808	805	3
		は し ご 付 消 防 ポ ン プ 自 動 車		"	10	10	
	高 所 放 水 車		"	1	1		
	化 学 消 防 車		"	17	17		
	泡 原 液 搬 送 車		"	2	2		
	救 急 自 動 車		"	85	84	1	
	救 助 工 作 車		"	19	18	1	
	水 槽 車		"	4	4		
	そ の 他 の 車 両		"	139	139		
	消 防 水 利	消 火 栓		基	14,333	14,135	198
防 火 水 槽		40m3 以 上	"	7,462	7,363	99	
		20m3 以 上 40m3 未 満	"	1,543	1,564	21	
井 戸		"	37	77	40		
通 消 防 ・ 施 救 設 急	消 防 ・ 救 急 無 線 局	基 地 局 及 び 固 定 局	局	119	119		
		移 動 局	"	919	917	2	
	火 災 ・ 救 急 報 知 専 用 電 話		回 線	203	226	23	
	消 防 業 務 専 用 電 話		"	76	87	11	

第2表 消防職員数

	消 防 署 数	出 張 所・分 署 数	条 例 定 数	消 防 職 員 数												
				合 計	消 防 吏 員 数											そ の 他 の 職 員 数
					小 計	消 防 総 監	消 防 司 監	消 防 正 監	消 防 監	消 防 司 令 長	消 防 司 令	消 防 司 令 補	消 防 士 長	消 防 副 士 長	消 防 士	
県 計	22	58	2,028	1,992	1,976			3	15	67	286	486	507	324	288	16
鹿 角 広 域 行 政 組 合	1	2	98	90	88					1	14	19	36	12	6	2
大 館 市	1	3	129	125	121				1	2	8	34	31	24	21	4
北 秋 田 市	1	4	96	96	93					1	9	26	18	19	20	3
能 代 山 本 広 域 市 町 村 圏 組 合	4	5	219	219	219			1	2	7	28	60	56	33	32	
五 城 目 町	1		29	26	26					1	6	6	6	5	2	
湖 東 地 区 行 政 一 部 事 務 組 合	1	2	65	65	64					1	9	22	13	12	7	1
男 鹿 地 区 消 防 一 部 事 務 組 合	1	6	150	152	151				1	2	29	49	41	10	19	1
秋 田 市	5	9	400	398	396			1	5	15	40	60	99	126	50	2
由 利 本 荘 市	2	6	197	184	183				1	7	55	44	34	3	39	1
に か ほ 市	1		65	64	62					2	14	16	12	4	14	2
大 曲 仙 北 広 域 市 町 村 圏 組 合	2	10	255	248	248			1	3	11	29	56	68	52	28	
横 手 市	1	6	165	165	165				1	8	17	46	36	17	40	
湯 沢 雄 勝 広 域 市 町 村 圏 組 合	1	5	160	160	160				1	9	28	48	57	7	10	

第3表 消防団員数

区分 市町村 ・消防本部別	一般状況			消防 団 数	分 団 数	条消非 例防常 定団勤 数員動	消防団員数								備 考
	面 積 平 成 20 年 積 年 調 査 面 積 (km ²)	人 口 (20.3.31住民基本台帳調)	世 帯 数				非 常 勤 団 員 数								
							計	団 長	副団長	分団長	副分団長	部 長	班 長	団 員	
県 計	11,612.24	1,130,823	1,161,224	33	470	20,417	18,191	40	134	505	585	1,340	2,784	12,803	うち女性119人
秋 田 市	905.67	326,309	136,430	1	32	2,204	1,990	1	5	37	32	119	254	1,542	うち女性10人
横 手 市	693.60	103,692	33,945	8	41	3,098	2,775	8	19	45	70	184	399	2,050	うち女性4人
大 館 市	913.70	82,149	30,900	1	40	1,280	1,136	1	6	40	49	144	167	729	うち女性63人
由 利 本 荘 市	1,209.04	88,271	29,909	1	48	1,802	1,621	8	16	59	61	151	257	1,069	うち女性1人
に か ほ 市	240.63	28,930	9,451	1	7	650	597	1	3	7	7	21	167	391	うち女性9人
五 城 目 町	214.94	11,537	4,113	1	13	230	213	1	2	14	13	24	31	128	
鹿 角 広 域 行 政 組 合 計	885.34	42,932	16,011	2	22	1,094	985	2	5	23	22	38	147	748	うち女性9人
鹿 角 市	707.34	36,512	13,368	1	17	892	814	1	4	17	17	38	106	631	うち女性9人
小 坂 町	178.00	6,420	2,643	1	5	202	171	1	1	6	5	0	41	117	
北 秋 田 市 消 防 本 部 計	1,409.39	41,875	15,959	2	33	1,012	935	2	9	33	33	69	137	652	
北 秋 田 市	1,152.57	38,879	14,694	1	27	870	821	1	8	27	27	62	120	576	
上 小 阿 仁 村	256.82	2,996	1,265	1	6	142	114	1	1	6	6	7	17	76	
能 代 山 本 広 域 市 町 村 圏 組 合 計	1,191.00	95,845	36,180	5	75	1,840	1,575	5	12	76	87	113	284	998	うち女性12人
能 代 市	426.74	62,355	24,608	2	25	912	757	2	3	25	32	59	137	499	うち女性6人
藤 里 町	281.98	4,156	1,499	1	6	130	126	1	1	6	6	0	20	92	
三 種 町	248.09	20,431	6,900	1	28	507	439	1	5	28	30	54	73	248	うち女性6人
八 峰 町	234.19	8,903	3,173	1	16	291	253	1	3	17	19	0	54	159	
湖 東 地 区 行 政 一 部 事 務 組 合 計 ¹	64.95	12,721	4,258	2	16	287	235	2	4	16	16	34	58	105	
八 郎 潟 町	17.00	6,942	2,476	1	8	127	87	1	2	8	8	10	34	24	
井 川 町	47.95	5,779	1,782	1	8	160	148	1	2	8	8	24	24	81	
潟 上 市 ²	97.96	35,636	12,728	1	30	508	457	1	8	30	30	56	74	258	うち女性8人
男 鹿 地 区 消 防 一 部 事 務 組 合 計 ³	410.85	37,692	14,200	2	17	872	837	2	5	17	17	52	117	627	うち女性3人
男 鹿 市	240.80	34,410	13,244	1	14	820	790	1	3	14	14	46	109	603	うち女性3人
大 潟 村	170.05	3,282	956	1	3	52	47	1	2	3	3	6	8	24	
大 曲 仙 北 広 域 市 町 村 圏 組 合 計	2,128.11	147,554	48,121	3	69	2,942	2,407	3	32	81	98	199	421	1,573	
大 仙 市	866.67	93,103	30,548	1	45	1,691	1,358	1	27	45	60	127	240	858	
仙 北 市	1,093.64	31,437	10,826	1	10	767	626	1	3	22	24	57	124	395	
美 郷 町	167.80	23,014	6,747	1	14	484	423	1	2	14	14	15	57	320	
湯 沢 雄 勝 広 域 市 町 村 圏 組 合 計	1,225.04	75,680	24,582	3	27	2,598	2,428	3	8	27	50	136	271	1,933	
湯 沢 市	790.72	54,513	18,264	1	15	1,865	1,754	1	4	15	35	107	211	1,381	
羽 後 町	230.75	18,167	5,409	1	9	513	475	1	2	9	12	19	50	382	
東 成 瀬 村	203.57	3,000	909	1	3	220	199	1	2	3	3	10	10	170	

1 湖東地区行政一部事務組合計には、潟上市（旧昭和町、旧飯田川町）は含めていない。
 2 潟上市のうち、旧昭和町及び旧飯田川町は、湖東地区行政一部事務組合の管轄。
 潟上市のうち、旧天王町は、男鹿地区消防一部事務組合の管轄。
 3 男鹿地区消防一部事務組合計には、潟上市（旧天王町）は含めていない。
 4 小坂町、五城目町、八郎潟町、井川町の面積は参考値。県計面積 = (市町村合計 + 八郎潟調整池の一部)。

第4表 消防施設

平成20年4月1日現在

	ポンプ等															消防水利					消防・救急通信施設				
	合計 (台)	普通 自動車防 車防	水 槽付自 動消 車防	小 型動 力ポ ンプ	積小 型動 力ポ ンプ	はし ご自 動車	高 所放 水車	泡 原液 搬送 車	化 学消 防車	救 急自 動車	救 助工 作車	指 揮車	広 報車	資 機材 搬送 車	そ の他 車両	合計 (基)	消 火 栓 (基)	槽水火防		井 戸 (基)	そ の他 (基)	消防・救急 無線局		救 急電 話報 火災 知・ (回線)	消 防業 務専 用電 話 (回線)
																		4 0 m 3 以 上 (基)	4 2 0 0 m m 3 3 未 以 満 上 (基)			固 基 地 定 局 及 局 び (局)	移 動 局 (局)		
県計	2,376	187	55	1,858	808	10	1	2	17	85	18	28	77	9	29	23,956	14,333	7,462	1,543	37	581	119	919	203	76
鹿角広域 行政組合	16	4	2						1	4	1	1	3									8	55	16	
鹿角市	93	13		80	31											880	596	265	19						
小坂町	19	3		16	10											104	50	52	1		1				
計	128	20	2	96	41				1	4	1	1	3			984	646	317	20		1	8	55	16	
大館市	171	21	5	126	8	1			1	5	1	1	6	1	3	1,415	828	475	59		53	6	55	24	5
北秋田市	133	12	6	99	15	1				5	1	1	6		2	987	363	558	60		6	10	76	12	
上小阿仁村	16	2		14	6											111	28	78	2		3				
計	149	14	6	113	21	1				5	1	1	6		2	1,098	391	636	62		9	10	76	12	
能代山本広域 市村圏組合	47	10	8	3		1			1	10	2	2	7		3							11	105	13	8
能代市	102	11	1	88	27							1			1	1,239	872	285	42		40				
三種町	57	8		49	47											710	406	204	78		22				
八峰町	31	2		29	25											240	131	94	15						
藤里町	8			8	8											82		66	16						
計	245	31	9	177	107	1			1	10	2	3	7		4	2,271	1,409	649	151		62	11	105	13	8
五城目町	38		2	32	13					1		1	1			274	108	76	64		26	1	18	14	1
湖東地区行政 一部事務組合	11	3	2							4	1	1										1	27	16	3
八郎潟町	15			15	7											96	13	64	13		6				
井川町	14			14	8											179	121	41	16		1				
計	40	3	2	29	15					4	1	1				275	134	105	29		7	1	27	16	3
男鹿地区消防 一部事務組合	31	3	4				1	1	2	7	1	2	8	1	1	1						9	54	28	7
男鹿市	86	1		85	68											1,072	684	301	42		45				
潟上市	35			35	29											676	317	257	56	22	24				
大潟村	5	1		4	2											118	94	20	2		2				
計	156	5	4	124	99		1	1	2	7	1	2	8	1		1,866	1,095	578	100	22	71	9	54	28	7
秋田市	268	18	7	190	98	3		1	7	11	5	6	9	1	10	5,256	4,377	488	197		194	13	162	10	34
由利本荘市	180	17	5	131	131	1			1	9	1	2	7	2	4	2,535	1,251	1,139	90		55	15	90	24	18
にかほ市	60	8	1	40	39				1	3	1	2	3	1		418	83	280	43		12	2	39	11	
大曲仙北広域 市町圏組合	47	15	2			2			1	11	2	2	9		3							16	113	12	
大仙市	195	7		186	65							1			1	2,182	1,024	979	171	1	7				
仙北市	86	1		83	29								2			759	441	274	43		1				
美郷町	60			60	19											889	610	208	51	1	19				
計	388	23	2	329	113	2	0	0	1	11	2	3	11	0	4	3,830	2,075	1,461	265	2	27	16	113	12	
横手市	262	15	7	216	55	1			1	8	1	3	9	1		2,112	1,065	751	277	13	6	8	66	10	
湯沢雄勝広域 市町圏組合	32	9	3						1	7	1	1	7	1	2							19	59	13	
湯沢市	195	1		194	40											1,368	852	303	164		49				
羽後町	47	2		44	18							1				123		99	18		6				
東成瀬村	17			17	10											131	19	105	4		3				
計	291	12	3	255	68				1	7	1	2	7	1	2	1,622	871	507	186	0	58	19	59	13	

湖東地区行政一部事務組合が管轄する旧飯田川町、旧昭和町を含む。

第5表 化学消火薬剤備蓄状況

平成20年4月1日現在

	合計	たん白系		合成界面 活性剤 (KI)	水成膜泡 消化薬剤 (KI)
	粉末以外 (KI)	3%型 (KI)	6%型 (KI)		
県 計	47.85	4.89	0.16	13.41	29.39
鹿角広域 行政組合	0.92			0.20	0.72
大 館 市	1.00			1.00	
北 秋 田 市	0.42			0.11	0.31
能代山本広域 市町村圏組合	3.53			0.59	2.94
五 城 目 町	0.16		0.16		
湖東地区行政 一部事務組合	0.22			0.18	0.04
男鹿地区消防 一部事務組合	17.42			6.28	11.14
秋 田 市	16.21	3.61		1.02	11.58
由 利 本 荘 市	2.60	0.22		1.54	0.84
に か ほ 市	0.67			0.31	0.36
大曲仙北広域 市町村圏組合	0.94	0.60		0.34	
横 手 市	2.24	0.46		1.78	
湯沢雄勝広域 市町村圏組合	1.52			0.06	1.46

第6表 非常勤消防団員の報酬・出動手当支給状況

平成20年4月1日現在(単位:円)

区分 市町村別	報酬年額(1人当たりの額)								出動手当	
	団長	副団長	分団長	副分団長	部長	班長	団員	出動1回 当たり	年額	
最高	112,300	81,900	52,000	43,000	34,000	32,500	30,000	-	6,000	
最低	28,000	22,000	16,000	15,000	14,000	13,000	10,000	-	6,000	
平均	62,086	48,909	34,764	28,756	20,828	20,574	18,532	-		
鹿角広域行政組合										
秋田市	112,300	81,900	50,500	39,500	31,800	25,800	20,400	2,800		
横手市	73,100	54,800	40,500	35,700	27,600	18,800	15,500	2,500		
大館市	68,000	48,000	34,500	26,500	22,000	17,000	15,000	1,700~ 2,000		
由利本荘市	79,500	68,000	52,000	40,000	31,000	26,000	24,000	2,500		
にかほ市	73,800	58,800	43,800	36,400	26,800	22,400	21,400	訓練2000	6,000	
五城目町	42,000	36,000	26,000	22,000	20,000	18,000	16,000	1,300~ 2,000		
北秋田市消防本部										
北秋田市	80,000	65,000	50,000	40,000	30,000	25,000	22,000	2,000~ 5,000		
上小阿仁村	65,000	51,000	30,000	25,000	18,000	17,000	16,000	2,000		
能代山本広域市町圏組合										
能代市	62,950	50,150	34,800	28,500	23,200	21,300	19,200	2,300		
藤里町	53,800	38,700	29,200	25,700	0	21,600	18,400	3,500~ 7,000		
三種町	60,000	54,800	30,200	26,600	26,600	22,500	21,100	3,100		
八峰町	70,000	56,000	34,000	26,000	0	23,000	19,000	1,500~ 4,500		
湖東地区行政一部事務組合 1										
八郎潟町	36,000	30,000	23,000	19,000	17,000	15,000	14,000	1,500~ 2,000		
井川町	35,000	28,000	22,000	19,000	16,000	13,000	12,000	1,300		
潟上市 ²	40,000	30,500	23,000	19,000	17,000	16,000	15,000	1,300		
男鹿地区消防一部事務組合 3										
男鹿市	61,900	47,500	31,700	27,200	17,500	14,700	13,500	2,000		
大潟村	45,000	41,000	37,500	34,000	30,000	29,000	27,500	1,200		
大曲仙北広域市町村圏組合										
大仙市	82,000	64,074	45,000	36,000	33,000	32,244	30,000	3,500~ 4,000		
仙北市	75,000	57,000	43,000	34,000	29,000	26,000	24,000	3,000		
美郷町	83,500	66,500	51,000	43,000	34,000	32,500	30,000	2,900~ 4,300		
湯沢雄勝広域市町村圏組合										
湯沢市	60,000	44,000	33,000	24,700	20,500	14,500	13,500	2,200~ 5,300		
羽後町	47,000	34,000	25,000	20,000	17,000	14,000	12,000	1,000~ 2,200		
東成瀬村	28,000	22,000	16,000	15,000	14,000	13,000	10,000	3,000~ 20,000		

1 湖東地区行政一部事務組合計には、潟上市(旧昭和町、旧飯田川町)は含めていない。

2 潟上市のうち、旧昭和町及び旧飯田川町は、湖東地区行政一部事務組合の管轄。
潟上市のうち、旧天王町は、男鹿地区消防一部事務組合の管轄。

3 男鹿地区消防一部事務組合計には、潟上市(旧天王町)は含めていない。

第7表 在職年数別消防吏員及び消防団員数

在 職 年 数	消 防 吏 員		消 防 団 員	
	吏員数：人	構 成 比	団員数：人	構 成 比
30 年 以 上	642	32.5	1,179	6.5
25 ~ 29	168	8.5	1,622	8.9
20 ~ 24	146	7.4	2,239	12.3
15 ~ 19	286	14.5	2,935	16.1
10 ~ 14	309	15.6	3,181	17.5
5 ~ 9	182	9.2	3,422	18.8
5 年 未 満	243	12.3	3,613	19.9
計	1,976	100	18,191	100

第8表 消防力の推移一覧

区 分		調 査 日		単 位												
				10.4.1	11.4.1	12.4.1	13.4.1	14.4.1	15.4.1	16.4.1	17.4.1	18.4.1	19.4.1	20.4.1		
消 防 職 員 ・ 団 員	消 防 本 部 ・ 署	消 防 本 部 数		本部	17	17	17	17	17	17	17	15	13	13	13	
		消 防 署 数		署	21	21	21	21	21	21	21	21	21	22	22	22
		消 防 職 員 数 (専 任 ・ 兼 任)		人	1,937	1,967	1,968	1,977	1,982	1,982	1,979	1,989	1,995	1,997	1,992	
		消 防 吏 員 数		〃	1,918	1,949	1,950	1,958	1,968	1,969	1,965	1,974	1,979	1,979	1,976	
		そ の 他 の 職 員 数		〃	19	18	18	19	14	13	14	15	16	18	16	
	消 防 団	消 防 団 数		団	67	67	67	67	67	67	67	67	40	39	37	33
		分 団 数		分団	598	598	598	586	577	569	543	550	525	486	470	
		消 防 団 員 数 (非 常 勤)		人	20,790	20,628	20,493	20,243	20,039	19,716	19,464	19,060	18,712	18,369	18,191	
	消 防 ボ ン プ 等	普 通 消 防 ポ ン プ 自 動 車		台	201	224	221	215	211	201	196	189	187	185	187	
		水 槽 付 消 防 ポ ン プ 自 動 車		〃	53	53	51	51	54	54	54	56	56	56	55	
小 型 動 力 ポ ン プ		〃	1,931	1,918	1,913	1,912	1,916	1,858	1,813	1,801	1,841	1,842	1,858			
小 型 動 力 ポ ン プ 積 載 車		〃	566	578	594	623	695	675	663	743	793	805	808			
は し ご 付 消 防 ポ ン プ 自 動 車		〃	9	9	10	10	10	10	10	10	10	10	10			
高 所 放 水 車		〃	2	2	1	1	1	1	1	1	1	1	1			
化 学 消 防 車		〃	15	15	15	16	16	16	16	16	16	17	17	17		
泡 原 液 搬 送 車		〃	2	2	3	3	3	3	3	3	3	2	2	2		
救 急 自 動 車		〃	78	77	77	80	80	82	83	82	82	82	84	85		
救 助 工 作 車		〃	13	13	14	14	14	16	16	16	16	18	18	18		
小 型 動 力 ポ ン プ 付 水 槽 車		〃	4	4	4	4	4	4	4	4	4	4	4			
そ の 他 の 車 両		〃	125	12	123	125	138	126	149	147	133	139	139			
消 防 水 利	消 火 栓		基	10,776	11,331	11,829	12,134	12,443	12,466	12,867	13,308	13,458	14,135	14,333		
	防 火 水 槽	40m3 以 上	〃	6,088	6,240	6,363	6,490	6,689	6,810	6,896	6,968	7,071	7,363	7,462		
		20m3 以 上 40m3 未 満	〃	1,707	1,720	1,706	1,698	1,643	1,568	1,601	1,539	1,555	1,564	1,543		
	井 戸		〃	122	106	106	106	145	138	125	79	79	77	37		
通 消 防 ・ 施 救 設 急	消 防 ・ 救 急 無 線 局	基 地 局 及 び 固 定 局	局	113	114	119	119	118	118	122	120	117	119	119		
		移 動 局	〃	855	857	898	885	897	905	917	958	916	917	919		
	火 災 ・ 救 急 報 知 専 用 電 話		回 線	222	225	231	214	215	215	215	204	264	226	203		
	消 防 業 務 専 用 電 話		〃	120	121	125	122	120	120	118	80	87	87	76		

第9表 消防施設等整備費補助金交付状況

種別	補助総額 (千円)	消防ポンプ自動車 (台)	消防団活性化総合整備事業 (台)	小型動力ポンプ付積載車 (台)	小型動力ポンプ付水槽車 (台)	はしご自動車 (台)	大型高所放水車 (台)	化学消防車 (台)	緊急高度化資機材 (事業)	救助高度化資機材 (台)	救助用資機材 (台)	高度救助用資機材 (台)	救助資機材等総合整備事業 (事業)	電源車 (台)	緊急消防援助隊関連事業					耐震性貯水槽 (基)	防火水槽(40㎡級) (基)	消防無線 (基)	防高機能情報通信設備 (事業)	総高能消防指令センター (基)	消防緊急通信指令施設 (基)	救急指令装置(消防緊急) (基)	消防団拠点施設等整備事業 (事業)	消防団基盤緊急総合整備事業 (事業)	ヘリコプター (機)
															災害対応特殊自動車 (台)	災害対応特殊自動車 (台)	災害対応特殊自動車 (台)	災害対応特殊自動車 (台)	災害対応特殊高度救命用資機材 (式)										
H10	国 351,118	5	2	11	1	1			3											45					1	5		5	1
	県 17,751					1			3											45					1	5		5	1
11	国 267,137	11	1	4				1	3				1						1	38	1				16		16		
	県 10,542								3				1						1	38					16		16		
12	国 268,400	8		8	1				4					1					1	43					1	4		4	
	県 4,419	8		8	1				4					1					1	43					1	4		4	
13	国 186,642	6	2						1				1						4	37									
	県 4,419	6	2						1				1						4	37									
14	国 351,410	6	8						3	1	1		2		3	1	1		16	22							7		
	県 8,838	6	8						3	2			2		3	1	1		16	22						7			
15	国 345,351	6	6		1			1	3	1	1	1	1		1			2	17	12							1		
	県 4,216	6	6		1			1	3	1	1	1	1		1			2	17	12						1			
16	国 391,195	2	21				1		2									1	17								1		
17	国 349,484		7															1	29								1		
18	国 147,506																		3	47									
19	国 112,498																		1	28									

第11表 平成19年度秋田県消防学校教育訓練実施状況

区 分		教 育 訓 練 期 間		入校人員 (人)	備 考	
		日 数	時 間			
消 防 職 員	初 任 教 育	166	19.4.9～19.9.21	57		
	専 科 教 育	警 防 科	12	19.10.29～19.11.9	15	
		危 険 物 科	5	19.12.10～19.12.14	16	
		火 災 調 査 科	12	19.11.26～19.12.7	19	
		救 急 科	51	20.1.15～20.3.5	63	
		救 助 科	31	19.9.25～19.10.25	16	
		予 防 査 察 科				危険物科と隔年で開催
	幹 部 教 育	4	19.7.9～19.7.12	14		
	特 別 教 育	消防操法指導員講習	2	19.5.10～19.5.11	36	
		救急特別講習	5	19.11.12～19.11.16	15	
		気管挿管追加講習	12	19.10.22～19.11.2	37	
		新任消防長研修	4	19.4.17～19.4.20	1	行政職出身者
	消 防 団 員	基 礎 教 育	2	20.2.2～20.2.3	15	19.7.7～19.7.8希望者なく中止
幹 部 教 育		2	20.1.19～20.1.20	22		
特 別 教 育		一 日 入 校 教 育	2	19.11.21～19.11.22	19	秋田市消防団
		現 地 教 育	1	19.6.10	121	五城目町消防団
		日 消 指 導 員 教 育	3	19.11.16～19.11.18	25	
そ の 他 入 校 教 育		1	19.5.17	12	東北電力(株)秋田火力発電所(第1回)	
		1	19.5.28	12	(株)秋田新電元	
		1	19.10.7	10	日本大昭和板紙東北(株)	
		2	19.10.11～19.10.12	28	東日本旅客鉄道(株)秋田支社	
		1	19.10.26	14	秋田地区石油コンビナート等特別防災 区域協議会	
	1	19.11.6	11	東北電力(株)秋田火力発電所(第3回)		
合 計		321		578		