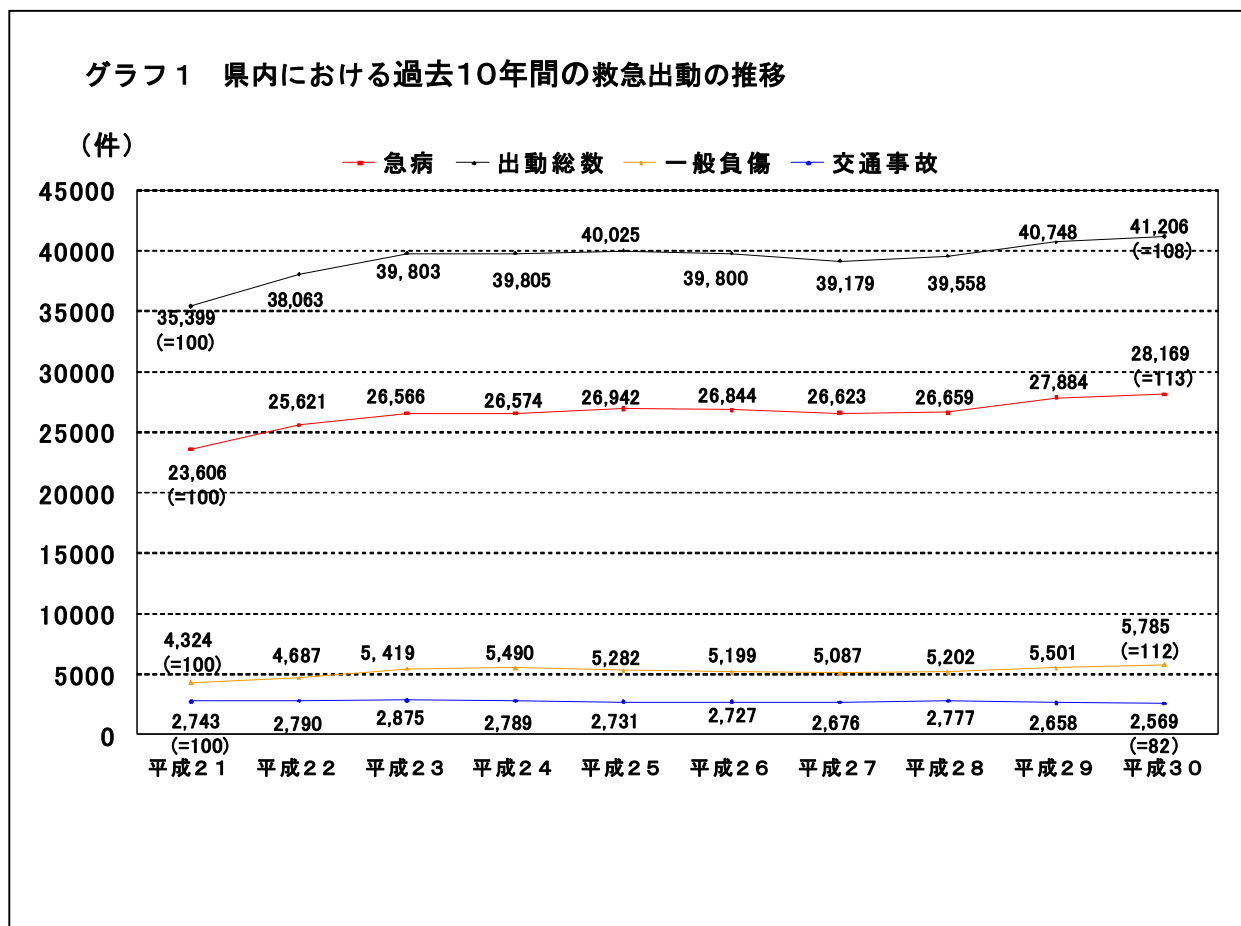


救急・救助

1 救急業務の概況

救急業務については、昭和38年の消防法の改正により、救急隊による傷病者の搬送業務が制度化されて以来、救急出動は年々増加傾向にあり、過去10年間で約1割増加している。



なお、平成31年4月1日現在における救急体制は、13本部で救急車86台(うち高規格車84台)、救急隊員1,294名(兼務発令者を含む。うち救急救命士有資格者364名)となっている。

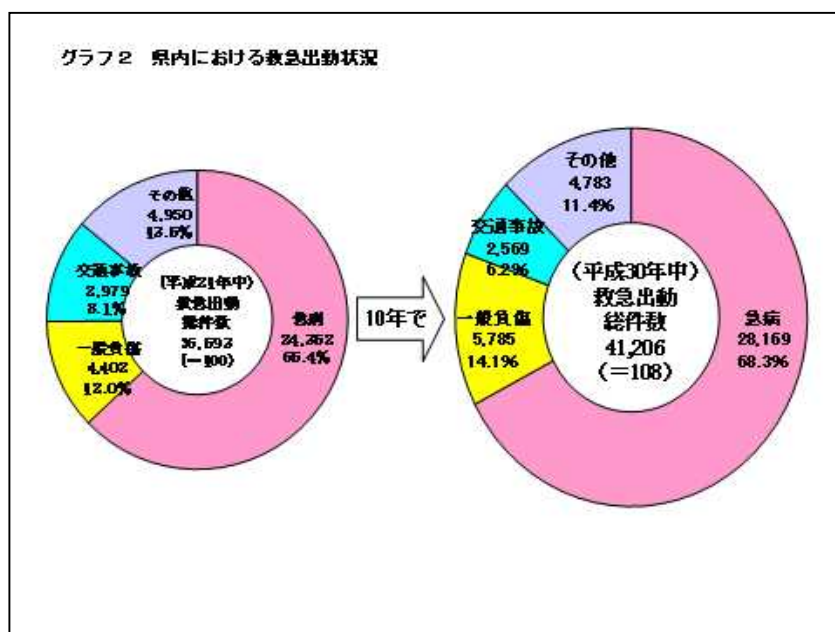
別表

消防本部	救急隊数	救急自動車数(台)			救急隊員数(人)		
		計	高規格	その他	計	救急救命士	その他
鹿角広域行政組合消防本部	4	4	4	0	71	23	48
大館市消防本部	4	4	4	0	69	27	42
北秋田市消防本部	5	5	5	0	91	22	69
能代山本広域市町村圏組合消防本部	8	9	9	0	131	46	85
湖東地区行政一部事務組合消防本部	3	3	3	0	54	19	35
五城目町消防本部	2	2	2	0	27	9	18
男鹿地区消防一部事務組合消防本部	7	8	8	0	109	30	79
秋田市消防本部	9	12	12	0	164	42	99
由利本荘市消防本部	8	9	9	0	127	29	98
にかほ市消防本部	2	3	3	0	43	17	26
大曲仙北広域市町村圏組合消防本部	11	12	10	2	167	43	124
横手市消防本部	7	8	8	0	137	37	100
湯沢雄勝広域市町村圏組合消防本部	6	7	7	0	104	20	84
合計	76	86	84	2	1294	364	907

(1) 救急出動

平成30年中の救急出動は41,206件となっている。

事故種別でみると急病が最も多く28,169件で全体の70%を占め、次いで一般負傷5,785件(14.1%)、交通事故2,569件(6.2%)の順となっており、これを10年前と比較すると全体で5,807件(約14.1%)の増である。(グラフ2)(第1表)(第4表)(第7表)

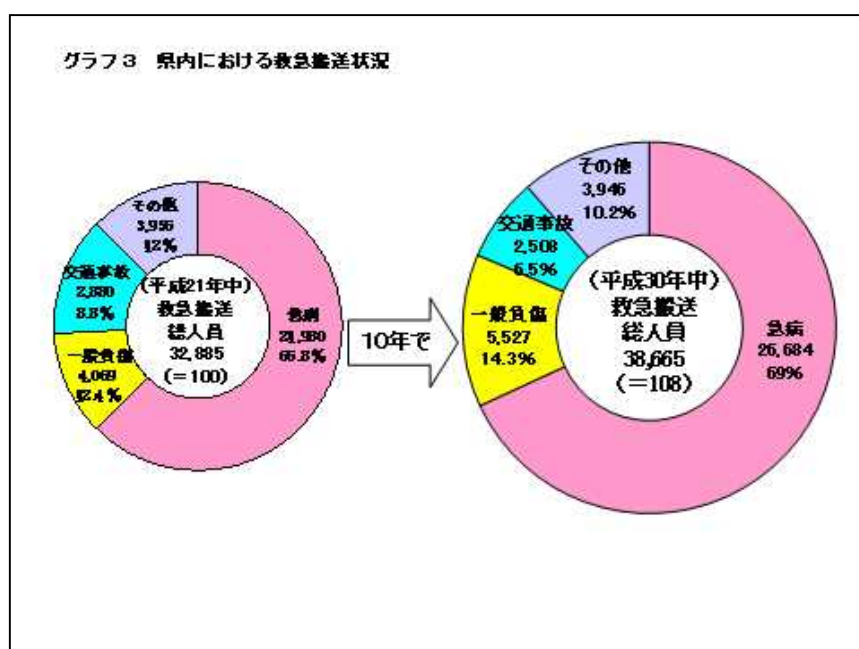


これを月別にみると、8月が3,818件で最も多く、次いで1月が3,766件となっている(第4表)。

(2) 救急搬送

平成30年中の傷病者等の搬送人員は38,665人となっている。

事故種別でみると救急出動同様に急病が26,684人で全体の69.%を占め、次いで一般負傷5,527人(14.3%)、交通事故2,508人(6.4%)となっており、これを10年前と比較すると全体で5,780人(約14.9%)の増である。(グラフ3)(第1表)(第2表)(第7表)(第8表)



年齢階層別では高齢者(65歳以上)が26,647人で最も多く全体の68.9%を占め、次いで成人(18歳以上65歳未満)10,086人(26.1%)、少年(7歳以上18歳未満)965人(2.5%)、新生児・乳幼児(満7歳未満)967人(2.5%)となっている。(第5表)

傷病程度別では軽症(入院加療を必要としないもの)が18,065人で最も多く全体の46.7%を占め、次いで中等症(3週間未満の入院加療を必要とするもの)が11,983人(31.0%)、重症(3週間以上の入院加療を必要とするもの)7,431人(19.2%)、死亡(初診時において死亡が確認されたもの)1,158人(3.0%)となっている。(第5表)

(3) 応急処置等

① 応急処置件数

平成30年中における救急隊員が行った応急処置件数は、154,650件であった。内容別でみると血中酸素飽和濃度測定が36,379件で全体の23.5%を占め、次いで血圧測定35,880件(23.2%)、心電図29,508件(19.1%)の順となっている。(第3表)

② 応急手当の救命効果

平成30年中における救急隊が搬送した心肺停止傷病者のうち、家族等により応急手当が実施された者の1か月生存率は、県平均で4.5%であった。(第9表)

2 統計表

第1表 救急事故種別出動件数及び搬送人員（平成30年1月1日～12月31日）

		合計	火災	自然災害	水難	交通事故	労働災害	運動競技	一般負傷	加害	自損行為	急病	その他
県 計	出動件数	41,199	144	3	46	2,568	378	250	5,785	116	379	28,167	3,363
	搬送人員	38,658	37	2	25	2,507	370	250	5,527	93	250	26,682	2,915
鹿角広域行政組合消防本部	出動件数	1,393	17		2	87	15	6	202	1	10	952	101
	搬送人員	1,280	1		2	88	14	6	189	1	10	876	93
大館市消防本部	出動件数	2,855	16		1	175	29	10	433	5	22	1,953	211
	搬送人員	2,692			1	172	28	10	418	3	12	1,847	201
北秋田市消防本部	出動件数	1,499	12		3	85	9	5	191	3	12	1,049	130
	搬送人員	1,403	3		1	80	9	4	182	2	5	991	126
能代山本広域市町村圏組合消防本部	出動件数	3,261	9	1	3	185	24	21	440	19	23	2,180	356
	搬送人員	3,012	5	1	1	186	24	21	425	16	14	2,082	237
湖東地区行政一部事務組合消防本部	出動件数	908	1			59	21	3	119	2	5	631	67
	搬送人員	876	1			61	21	3	116	2	3	608	61
五城目町消防本部	出動件数	378				15	13	1	50	3	3	282	11
	搬送人員	355				12	12	1	48	1		271	10
男鹿地区消防一部事務組合消防本部	出動件数	2,388	19		6	122	21	24	298	7	23	1,659	209
	搬送人員	2,152	6		2	109	21	22	272	3	14	1,497	206
秋田市消防本部	出動件数	12,128	43	2	12	712	107	107	1,778	31	121	8,361	854
	搬送人員	11,421	8	1	7	669	105	108	1,719	29	93	7,986	696
由利本荘市消防本部	出動件数	2,982	5		3	247	24	19	406		40	1,962	276
	搬送人員	2,837	4		2	256	24	19	381		27	1,879	245
にかほ市消防本部	出動件数	960	1		3	57	7	7	127	3	10	645	100
	搬送人員	907			1	58	7	8	121	3	5	611	93
大曲仙北広域市町村圏組合消防本部	出動件数	6,031	14		4	420	39	24	750	20	50	4,202	508
	搬送人員	5,734	5		3	418	37	25	713	17	28	3,987	501
横手市消防本部	出動件数	3,997	3		4	259	44	16	671	9	29	2,664	298
	搬送人員	3,827	2		3	271	43	16	645	6	22	2,539	280
湯沢雄勝広域市町村圏組合消防本部	出動件数	2,419	4		5	145	25	7	320	13	31	1,627	242
	搬送人員	2,162	2		2	127	25	7	298	10	17	1,508	166

第2表 医療機関別搬送人員(平成30年1月1日～12月31日)

	合 計	医 療 機 関				その他
		計	公 的 医療機関	その他の医療機関		
				病 院	診 療 所	
県 計	38,657	38,654	32,895	5,661	98	3
鹿角広域行政組合消防本部	1,279	1,279	1,184	88	7	0
大館市消防本部	2,692	2,691	2,688	2	1	1
北秋田市消防本部	1,403	1,402	1,384	18	0	1
能代山本広域市町村圏組合消防本部	3,012	3,011	2,578	410	23	1
湖東地区行政一部事務組合消防本部	876	876	821	48	7	0
五城目町消防本部	355	355	341	14	0	0
男鹿地区消防一部事務組合消防本部	2,152	2,152	1,800	351	1	0
秋田市消防本部	11,421	11,421	8,392	3,023	6	0
由利本荘市消防本部	2,837	2,837	1,982	851	4	0
にかほ市消防本部	907	907	657	241	9	0
大曲仙北広域市町村圏組合消防本部	5,734	5,734	5,155	569	10	0
横手市消防本部	3,827	3,827	3,780	39	8	0
湯沢雄勝広域市町村圏組合消防本部	2,162	2,162	2,133	7	22	0

第3表 救急隊員の行った応急処置状況（平成30年1月1日～12月31日）

	応急処置対象人員	応急処置の種別件数																								
		合計	止血	固定	人工呼吸	心マッサージ	心肺蘇生	酸素吸入	気道確保	うち気管挿管	保温	被覆	在宅療養継続	ショックパumpsによる血圧の保持	除細動	静脈路確保(輸液)	薬剤投与	その他の応急処置	血圧測定	聴診器による心音・呼吸音の聴取	血中酸素飽和濃度の測定	心電図	静脈路確保		血糖測定	ブドウ糖投与
																							CPA前	CPA後		
県計	38,349	154,650	992	2,103	391	80	1,431	8,379	2,321	68	2,033	1,407	673		111	1,153	251	18,645	35,880	10,551	36,379	29,508	306	756	1,206	94
鹿角広域行政組合消防本部	1,266	4,205	46	62	31	26	67	277	100	5	258	28	1		7	73	11	4	1,188	70	1,187	615	13	47	84	10
大館市消防本部	2,686	8,636	103	141	11	2	115	617	136	4	109	100	46		10	77	11	10	2,533	449	2,564	1,466	11	38	83	4
北秋田市消防本部	1,397	5,862	45	109	23	1	48	417	87	6	464	46	8		2	45	6	194	1,328	477	1,181	1,283	21	24	48	5
能代山本広域市町村圏組合消防本部	2,997	10,672	84	183	119		114	627	160	2	65	80	26		15	57	16	188	2,842	270	2,878	2,778	12	45	99	14
湖東地区行政一部事務組合消防本部	874	3,131	23	83	18		24	169	31		21	33	8		2	23	7	18	829	102	845	849	6	17	22	1
五城目町消防本部	355	1,455	19	19	2		9	83	22	5	49	16			8	2	3	340	165	347	342	5	3	21		
男鹿地区消防一部事務組合消防本部	2,141	7,454	53	174	21		81	457	135	4	9	88	39		5	53	13	27	2,031	232	2,060	1,867	16	37	55	1
秋田市消防本部	11,276	46,476	249	362	74	12	302	1,849	635	17	54	545	128		21	316	77	8,720	10,625	2,887	10,740	8,355	70	231	203	21
由利本荘市消防本部	2,812	10,882	65	296		2	115	718	175	6	114	139	112		4	85	17	96	2,571	1,016	2,696	2,415	25	60	155	6
にかほ市消防本部	905	4,858	18	41	2		34	273	42	8	36	25	26		1	37	8	882	860	729	890	861	18	19	53	3
大曲仙北広域市町村圏組合消防本部	5,711	24,463	127	228	62	31	220	1,106	304	6	289	49	23		17	138	36	5,140	5,271	811	5,387	4,910	49	89	169	7
横手市消防本部	3,775	16,335	68	205	26	5	191	1,098	329	2	13	166	127		13	126	29	3,158	3,484	1,435	3,562	2,083	33	89	81	14
湯沢雄勝広域市町村圏組合消防本部	2,154	10,221	92	200	2	1	111	688	165	3	552	92	129		14	115	18	205	1,978	1,908	2,042	1,684	27	57	133	8

第4表 曜日別・月別出動件数（平成30年1月1日～12月31日）

	合計	曜日別							月別											
		月曜	火曜	水曜	木曜	金曜	土曜	日曜	1月	2月	3月	4月	5月	6月	7月	8月	9月	10月	11月	12月
県計	41,199	6,128	5,853	5,688	5,816	5,980	5,932	5,802	3,766	3,685	3,458	3,099	3,191	3,152	3,628	3,818	3,158	3,394	3,290	3,560
鹿角広域行政組合消防本部	1,393	218	195	200	209	202	187	182	137	111	133	111	111	104	109	121	114	111	120	111
大館市消防本部	2,855	392	409	410	440	419	395	390	245	254	249	200	218	218	254	267	224	259	210	257
北秋田市消防本部	1,499	227	226	219	223	217	220	167	136	150	139	122	117	114	133	135	111	102	122	118
能代山本広域市町村圏組合消防本部	3,261	492	462	450	447	462	474	474	315	279	265	231	255	265	296	308	285	261	224	277
湖東地区行政一部事務組合消防本部	908	123	125	133	140	122	125	140	91	86	80	67	73	49	68	93	73	85	74	69
五城目町消防本部	378	63	51	53	46	46	63	56	39	27	36	28	34	26	32	29	29	21	41	36
男鹿地区消防一部事務組合消防本部	2,388	326	321	361	319	342	369	350	194	221	191	188	197	202	215	222	178	182	195	203
秋田市消防本部	12,128	1843	1711	1629	1653	1732	1797	1763	1113	1055	983	927	938	923	1077	1095	904	997	1022	1094
由利本荘市消防本部	2,982	445	409	409	424	438	458	399	285	243	269	218	216	206	257	302	218	258	233	277
にかほ市消防本部	960	152	137	115	127	150	139	140	85	92	83	79	73	74	74	82	80	91	73	74
大曲仙北広域市町村圏組合消防本部	6,031	906	877	824	854	871	818	881	541	583	504	462	457	454	518	592	478	510	462	470
横手市消防本部	3,997	599	575	555	583	597	553	535	356	353	340	283	313	318	384	370	312	313	316	339
湯沢雄勝広域市町村圏組合消防本部	2,419	342	355	330	351	382	334	325	229	231	186	183	189	199	211	202	152	204	198	235

第5表 年齢区分別・傷病程度別搬送人員（平成30年1月1日～12月31日）

	合計	年齢区分別					傷病程度別				
		新生児	乳幼児	少年	成人	高齢者	死亡	重症	中等症	軽症	その他
県計 (上段は合計に占める割合)	38,658	0.2% 58	2.4% 909	2.5% 965	28.2% 10,081	68.9% 26,645	3.0% 1,158	19.2% 7,423	31.0% 11,983	46.7% 18,066	0.1% 28
鹿角広域行政組合消防本部	1,280	0	28	36	327	889	66	146	472	596	0
大館市消防本部	2,692	0	46	65	663	1918	107	371	956	1258	0
北秋田市消防本部	1,403	0	27	25	295	1056	48	240	576	539	0
能代山本広域市町村圏組合消防本部	3,012	1	48	59	735	2169	112	849	814	1236	1
湖東地区行政一部事務組合消防本部	876	1	26	12	210	627	28	92	302	454	0
五城目町消防本部	355	0	12	3	79	261	0	56	124	174	1
男鹿地区消防一部事務組合消防本部	2,152	1	50	43	525	1533	91	314	786	961	0
秋田市消防本部	11,421	18	349	321	3443	7290	0	2416	2660	6319	26
由利本荘市消防本部	2,837	8	64	88	743	1934	114	534	973	1216	0
にかほ市消防本部	907	0	23	27	233	624	30	162	345	370	0
大曲仙北広域市町村圏組合消防本部	5,734	16	110	137	1357	4114	296	1274	1514	2650	0
横手市消防本部	3,827	6	86	97	967	2671	167	611	1532	1517	0
湯沢雄勝広域市町村圏組合消防本部	2,162	7	40	52	504	1559	99	358	929	776	0

(備考) 新生児: 生後28日未満
 乳幼児: 生後28日以上7歳未満
 少年: 7歳以上18歳未満
 成人: 18歳以上65歳未満
 高齢者: 65歳以上

死亡: 初診時において死亡が確認されたもの
 重症: 傷病程度が3週間の入院加療を必要とするもの以上
 中等症: 傷病程度が重症又は軽症以外のもの
 軽症: 傷病程度が入院加療を必要としないもの
 その他: 医師の診断がないもの、傷病程度が判明しないもの、その他の場所に搬送したものの

第6表 理由別不搬送件数（平成30年1月1日～12月31日）

	合計	緊急性 なし	傷病者 なし	拒否	酩酊	死亡	現場処置	誤報・ いたずら	その他
県 計	2,862	291	345	614	113	815	201	70	413
鹿角広域行政組合消 防本部	137	43	38	13	2	29	0	7	5
大館市消防本部	182	27	47	30	4	59	4	2	9
北秋田市消防本部	110	10	21	24	0	36	1	2	16
能代山本広域市町村 圏組合消防本部	270	24	32	36	10	104	54	4	6
湖東地区行政一部事 務組合消防本部	42	8	10	6	1	12	0	0	5
五城目町消防本部	23	2	1	9	1	10	0	0	0
男鹿地区消防一部事 務組合消防本部	251	36	30	12	1	48	69	3	52
秋田市消防本部	779	9	68	328	76	186	4	25	83
由利本荘市消防本部	177	17	19	39	0	55	1	11	35
にかほ市消防本部	58	13	5	13	0	22	0	3	2
大曲仙北広域市町村 圏組合消防本部	353	54	50	68	2	119	6	2	52
横手市消防本部	214	36	11	24	15	74	1	10	43
湯沢雄勝広域市町村 圏組合消防本部	266	12	13	12	1	61	61	1	105

第7表 10年間の救急事故種別出動件数及び搬送人員

年度 区分 事故種別	平成21	平成22	平成23	平成24	平成25	平成26	平成27	平成28	平成29	平成30
	出動件数	出動件数	出動件数	出動件数	出動件数	出動件数	出動件数	出動件数	出動件数	出動件数
	搬送人員	搬送人員	搬送人員	搬送人員	搬送人員	搬送人員	搬送人員	搬送人員	搬送人員	搬送人員
合計	35,399	38,063	39,803	39,805	40,025	39,801	39,179	39,558	40,748	41,206
	32,885	35,184	36,721	36,656	37,161	37,099	36,574	36,935	38,205	38,665
火災	132	147	165	171	152	155	167	180	191	144
	40	42	51	68	59	52	60	41	67	37
自然災害	2	5	10	17	6	3	7	5	10	3
	0	3	10	13	3	1	4	4	4	2
水難	31	41	49	39	57	38	41	40	42	46
	11	21	23	16	27	18	20	14	19	25
交通事故	2,743	2,790	2,875	2,789	2,731	2,727	2,676	2,777	2,658	2,569
	2,880	2,903	2,929	2,848	2,719	2,721	2,639	2,743	2,621	2,508
労働災害	298	357	367	368	380	344	341	347	336	379
	290	340	354	361	363	328	328	336	333	371
運動競技	239	281	296	268	259	262	272	349	286	250
	237	279	300	262	257	257	263	345	286	250
一般負傷	4,324	4,687	5,419	5,490	5,282	5,199	5,087	5,202	5,501	5,785
	4,069	4,406	5,088	5,145	5,006	4,941	4,831	4,946	5,249	5,527
加害	107	119	119	113	123	99	105	94	91	116
	100	100	103	99	104	92	91	84	82	93
自損行為	633	617	512	567	536	492	430	400	386	379
	408	397	321	370	344	317	285	247	233	250
急病	23,606	25,621	26,566	26,574	26,942	26,845	26,623	26,659	27,884	28,169
	21,980	23,842	24,643	24,619	25,261	25,267	25,101	25,193	26,397	26,684
その他 (転院搬送等)	3,284	3,398	3,425	3,409	3,557	3,637	3,430	3,505	3,363	3,366
	2,870	2,851	2,899	2,855	3,018	3,105	2,952	2,982	2,914	2,918

第8表 発生場所別搬送人員(平成30年1月1日～12月31日)

	合計	住宅	公衆出入 場所	仕事場	道路	その他
県 計	38,658	22,885	10,370	1,033	3,806	564
鹿角広域行政組合消 防本部	1,280	769	291	40	145	35
大館市消防本部	2,692	1,651	658	78	267	38
北秋田市消防本部	1,403	836	400	25	123	19
能代山本広域市町村 圏組合消防本部	3,012	1,840	754	60	303	55
湖東地区行政一部事 務組合消防本部	876	547	227	22	74	6
五城目町消防本部	355	245	71	11	25	3
男鹿地区消防一部事 務組合消防本部	2,152	1,294	617	47	160	34
秋田市消防本部	11,421	6,760	2,971	372	1,198	120
由利本荘市消防本部	2,837	1,612	772	76	324	53
にかほ市消防本部	907	541	234	25	88	19
大曲仙北広域市町村 圏組合消防本部	5,734	3,226	1,823	88	528	69
横手市消防本部	3,827	2,224	1,057	121	383	42
湯沢雄勝広域市町村 圏組合消防本部	2,162	1,340	495	68	188	71

第9表 応急手当の救命効果(平成30年1月1日～12月31日)

		搬送された心肺機能停止傷病者のうち、 家族等による応急手当が	
		実施された者	実施されていない者
県 計	実数(a)	938	542
	1か月後生存者数(b)	42	33
	(b/a)	4.5%	6.1%
鹿角広域行政組合消防本部	実数(a)	52	28
	1か月後生存者数(b)	6	0
	(b/a)	11.5%	0.0%
大館市消防本部	実数(a)	75	39
	1か月後生存者数(b)	3	2
	(b/a)	4.0%	5.1%
北秋田市消防本部	実数(a)	30	15
	1か月後生存者数(b)	0	0
	(b/a)	0.0%	0.0%
能代山本広域市町村圏組合消防本部	実数(a)	69	45
	1か月後生存者数(b)	3	2
	(b/a)	4.3%	4.4%
湖東地区行政一部事務組合消防本部	実数(a)	15	9
	1か月後生存者数(b)	0	0
	(b/a)	0.0%	0.0%
五城目町消防本部	実数(a)	1	7
	1か月後生存者数(b)	0	0
	(b/a)	0.0%	0.0%
男鹿地区消防一部事務組合消防本部	実数(a)	56	25
	1か月後生存者数(b)	0	0
	(b/a)	0.0%	0.0%
秋田市消防本部	実数(a)	183	124
	1か月後生存者数(b)	10	9
	(b/a)	5.5%	7.3%
由利本荘市消防本部	実数(a)	70	46
	1か月後生存者数(b)	1	4
	(b/a)	1.4%	8.7%
にかほ市消防本部	実数(a)	22	12
	1か月後生存者数(b)	0	1
	(b/a)	0.0%	8.3%
大曲仙北広域市町村圏組合消防本部	実数(a)	159	88
	1か月後生存者数(b)	10	5
	(b/a)	6.3%	5.7%
横手市消防本部	実数(a)	129	68
	1か月後生存者数(b)	6	8
	(b/a)	4.7%	11.8%
湯沢雄勝広域市町村圏組合消防本部	実数(a)	77	36
	1か月後生存者数(b)	3	2
	(b/a)	3.9%	5.6%

第10表 救助体制及び活動状況

区分 消防本部等別	救助 隊数	救助隊員数(H30.4.1現在)			救助活動(平成30. 1. 1～12. 31)										
		計	専任	兼任	区分 事故種別	合計	火災時にお ける救助活動	火災以外の災害時における救助活動							
								小計	交通事故	水難事故	自然災害	機械事故	建物等の事故	ガス酸欠	破裂事故
県 計	20	653	94	559	出動件数	632	32	600	381	43	15	17	37	2	105
					活動件数	303	32	271	116	27	15	9	33	1	70
					救助人員	320	6	314	142	25	31	9	31	1	75
鹿角広域行政組合消 防本部	1	32		32	出動件数	35		35	16	3					16
					活動件数	16		16	6	2					8
					救助人員	21		21	11	2					8
大館市消防本部	1	77		77	出動件数	39		39	24	1	2	6	1	5	
					活動件数	15		15	6	1	1	3	1	3	
					救助人員	18		18	9	1	1	3	1	3	
北秋田市消防本部	1	11		11	出動件数	57		57	51	2	1	1		2	
					活動件数	12		12	6	2	1	1		2	
					救助人員	16		16	7	2	2	1		4	
能代山本広域市町村 圏組合消防本部	4	109	13	96	出動件数	47	1	46	31	3		1		11	
					活動件数	15	1	14	8			1		5	
					救助人員	16		16	10			1		5	
湖東地区行政一部事 務組合消防本部	1	22		22	出動件数	40		40	38	1				1	
					活動件数	5		5	4	1					
					救助人員	5		5	4	1					
五城目町消防本部	1	12		12	出動件数	6		6	1		3			2	
					活動件数	6		6	1		3			2	
					救助人員	11		11	1		8			2	
男鹿地区消防一部事 務組合消防本部	1	15	8	7	出動件数	36	6	30	18	4		4	1	3	
					活動件数	15	6	9	4	1			1	3	
					救助人員	9	1	8	3				1	4	
秋田市消防本部	4	263	73	190	出動件数	103	20	83	24	14	11		24	10	
					活動件数	101	20	81	24	12	11		24	10	
					救助人員	95	2	93	29	11	21		22	10	
由利本荘市消防本部	1	16		16	出動件数	56	1	55	29	3		1		22	
					活動件数	37	1	36	13	3		1		19	
					救助人員	40		40	16	2		1		21	
にかほ市消防本部	1	20		20	出動件数	18		18	11	3		1		3	
					活動件数	8		8	3	2		1		2	
					救助人員	8		8	3	2		1		2	
大曲仙北広域市町村 圏組合消防本部	2	27		27	出動件数	99	1	98	78	4		3		13	
					活動件数	22	1	21	13	2		2		4	
					救助人員	25		25	16	3		2		4	
横手市消防本部	1	27		27	出動件数	53		53	37	2		3	5	1	5
					活動件数	30		30	18	1		3	4		4
					救助人員	33		33	21	1		3	4		4
湯沢雄勝広域市町村 圏組合消防本部	1	22		22	出動件数	43	3	40	23	3		2		12	
					活動件数	21	3	18	10					8	
					救助人員	23	3	20	12					8	

第11表 事故別出動人員・活動人員及び出動車両等台数の状況

平成30年1月1日～12月31日

区分	事故別	火災		交通事故	水難事故	風水害・ 自然災害	機械による 事故	建物による 事故	酸欠事故	破裂事故	その他の 事故	計
		建物	建物以外									
出動人員	救助・救急・消防隊員	946	91	4,565	860	92	181	349	22		1,026	8,132
	消防団員	8		3	105	4					161	281
	計	954	91	4,568	965	96	181	349	22		1,187	8,413
活動人員	救助・救急・消防隊員	264	16	1,052	466	89	81	231	6		554	2,759
	消防団員	8			105	4					148	265
	計	272	16	1,052	571	93	81	231	6		702	3,024
出動車両等	救助工作車	43	4	363	51	5	17	34	2		70	589
	消防ポンプ自動車	138	10	283	66	10	8	22	2		51	590
	はしご車	2		1	1			1			2	7
	化学車	29	3	25	4	3		1			1	66
	指揮車・指令車	29	3	144	52	4	9	21	1		57	320
	救急自動車	26	5	585	44	2	17	35	2		94	810
	船舶											
	ヘリコプター				1						2	3
	その他	8	1	26	80	4	1				64	184
	消防団車両	2		1	22						31	56
	計	277	26	1,428	321	28	52	114	7		372	2,625