

消 防 力

1. 消防力の概況

令和4年4月1日現在における本県の消防力は消防本部13、消防署20、分署・出張所58で、消防職員は2,087人となっている。一方、消防団は25団設置され、15,126人の消防団員がいる。

また、消防ポンプなどの消防施設は2,186台整備され、この中には、はしご付消防ポンプ自動車10台、化学消防車15台、救急自動車86台、救助工作車17台、大型高所放水車2台、泡原液搬送車2台が含まれており、消防水利は消火栓が17,397基、防火水槽が9,042基、自然水利やプール等が921箇所となっている。

(1) 消防組織

本県においては、全市町村に常備体制が整備されている（単独消防本部7市町村「一部委託を含む」組合、消防本部・構成18市町村）。消防職員は、令和4年4月1日現在、平成12年同期に比較し119人増加し、反面、消防団員数は平成12年同期に比較し5,502人減少している。

表1 消防職員数及び消防団員数の推移

調査時：各年4月1日現在 指数基準：平成12年

調査時 種別	12	13	14	15	16	17	18	19	20	21	22	23	24	25
消防職員数	1,968	1,977	1,982	1,982	1,979	1,989	1,995	1,997	1,992	2,004	2,004	2,002	1,994	2,009
指数	100	100	101	101	101	101	101	101	101	102	102	102	101	102
消防団員数	20,628	20,493	20,243	20,039	19,716	19,464	19,060	18,712	18,369	18,191	18,052	18,029	17,838	17,544
指数	100	99	98	97	96	94	92	91	89	88	88	87	86	85
調査時 種別	26	27	28	29	30	31	2	3	4					
消防職員数	2,010	2,008	2,013	2,030	2,046	2,046	2,074	2,085	2,087					
指数	102	102	102	103	104	104	105	106	106					
消防団員数	17,491	17,320	17,177	16,900	16,653	16,275	15,894	15,473	15,126					
指数	85	84	83	82	81	79	77	75	74					

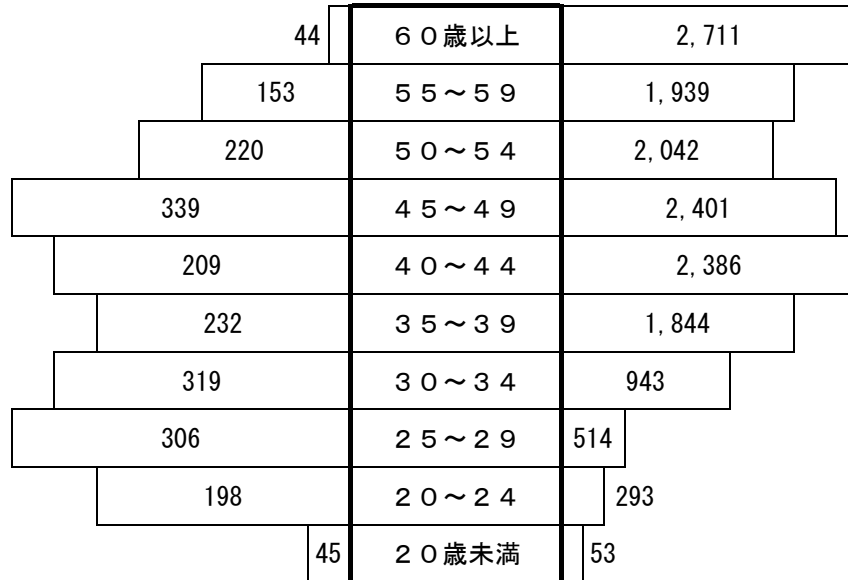
※消防職員数は、消防吏員及びその他職員の合計数である。

消防吏員の年齢構成については、45歳から49歳までが339人で全体の16.4%を占め、次いで、25歳から29歳までの306人(14.8%)となっている。又、平均年齢は38.6歳で前年よりも0.5歳高齢化している。

消防団員については、60歳以上までが2,711人で全体の(17.9%)と最も多く、次いで、45歳から49歳までが2,401人(15.9%)となっている。又、平均年齢は47.8歳で前年よりも0.4歳高齢化している。

表2 消防吏員・消防団員の年齢構成（令和4年4月1日現在）

年 齢 層	消 防 吏 員		消 防 団 員	
	吏員数：人	構 成 比	団員数：人	構 成 比
60 歳 以 上	44	2.1	2,711	17.9
55 ～ 59	153	7.4	1,939	12.8
50 ～ 54	220	10.7	2,042	13.5
45 ～ 49	339	16.4	2,401	15.9
40 ～ 44	209	10.1	2,386	15.8
35 ～ 39	232	11.2	1,844	12.2
30 ～ 34	319	15.4	943	6.2
25 ～ 29	306	14.8	514	3.4
20 ～ 24	198	9.6	293	1.9
20 歳 未 満	45	2.2	53	0.4
計	2,065	100	15,126	100
平 均 年 齢	38.6 歳		47.8 歳	



吏員数：2,065人

団員数：15,126人

表3 消防吏員及び消防団員の平均年齢の推移

調査時：各年4月1日

種 別 \ 年 次	13	14	15	16	17	18	19	20	21	22	23	24	25
消 防 吏 員	39.5	39.8	40.4	40.8	41.3	41.7	41.5	41.5	40.7	40.1	39.4	38.5	37.7
消 防 団 員	42.4	42.6	42.7	42.9	43	43.3	43.4	43.4	43.7	43.9	44.1	43.9	44.4
種 別 \ 年 次	26	27	28	29	30	31	2	3	4				
消 防 吏 員	37.2	36.9	36.8	37.1	37.4	37.7	37.8	38.1	38.6				
消 防 団 員	44.7	44.9	45.3	45.4	45.8	46.1	46.7	47.4	47.8				

(2) 消防施設

令和4年4月1日現在の消防機関における消防ポンプ等消防施設の保有数は、2,186台で
前年（2,206台）に比べて、総数において20台減少している。

表4 消防施設の保有数の推移

種別	調査時																令和	令和	令和
	平成 16.4.1	17.4.1	18.4.1	19.4.1	20.4.1	21.4.1	22.4.1	23.4.1	24.4.1	25.4.1	26.4.1	27.4.1	28.4.1	29.4.1	30.4.1	31.4.1	2.4.1	3.4.1	4.4.1
合計	2,346	2,325	2,351	2,358	2,376	2,363	2,399	2,389	2,391	2,377	2,372	2,375	2,325	2,314	2,271	2,212	2,221	2,206	2,186
普通消防ポンプ自動車	196	189	187	185	187	173	169	165	161	159	155	154	156	156	156	151	154	150	151
水槽付消防ポンプ自動車	55	56	56	56	55	55	55	56	58	58	59	60	58	58	57	53	48	48	47
小型動力ポンプ	1,813	1,801	1,841	1,842	1,858	1,857	1,889	1,878	1,882	1,853	1,846	1,845	1,791	1,798	1,758	1,712	1,720	1,711	1,675
小型動力ポンプ積載車	663	743	793	805	808	821	840	847	855	867	871	877	883	887	889	884	885	890	888
はしご自動車 (はしご付消防ポンプ自動車)	10	10	10	10	10	10	10	10	10	9	10	10	10	10	10	10	10	10	10
高所放水車	1	1	1	1	1	1	1	1	1	1	1	1	1	1	2	2	2	2	2
化学消防車	16	16	17	17	17	19	18	18	17	16	17	16	16	15	14	14	15	15	15
泡原液搬送車	3	3	2	2	2	2	2	2	2	2	2	2	2	2	2	2	2	2	2
救急自動車	83	82	82	84	85	85	85	85	85	84	85	85	85	85	85	86	86	86	86
救助工作車	16	16	18	18	18	18	17	17	17	18	17	17	19	19	19	19	19	17	17
小型動力ポンプ付水槽車	4	4	4	4	4	4	4	4	4	4	4	4	4	4	4	4	4	4	4
その他の消防自動車	149	147	133	139	139	139	149	153	154	173	176	181	183	165	163	159	161	161	181

消防水利のうち、消火栓、防火水槽、井戸の人口水利の保有数は26,463で、前年に比べて212基増加した。

内容別では、消火栓が17,397基で全体の65.7%であり、次いで防火水槽が9,042基で全体の34.1%となっている。

表5 消防水利の保有数の推移

種別	調査時	平成															令和		
		17.4.1	18.4.1	19.4.1	20.4.1	21.4.1	22.4.1	23.4.1	24.4.1	25.4.1	26.4.1	27.4.1	28.4.1	29.4.1	30.4.1	31.4.1	2.4.1	3.4.1	4.4.1
合計		22,454	22,711	23,723	23,956	24,114	24,425	24,561	24,605	25,112	25,326	25,543	26,199	26,558	27,074	27,321	27,254	27,170	27,385
小計		21,894	22,163	23,139	23,375	23,517	23,901	24,046	24,096	24,616	24,824	25,016	25,678	25,653	26,146	26,398	26,334	26,251	26,463
消火栓		13,308	13,458	14,135	14,333	14,773	15,111	15,180	15,236	15,732	15,848	16,011	16,660	16,611	17,097	17,337	17,280	17,229	17,397
防火水槽	40 < 以上	6,968	7,071	7,363	7,462	7,223	7,257	7,327	7,353	7,379	7,494	7,521	7,542	7,578	7,595	7,614	7,611	7,595	7,656
	20 < 以上 40 < 未満	1,539	1,555	1,564	1,543	1,489	1,514	1,520	1,488	1,486	1,463	1,460	1,452	1,440	1,430	1,422	1,419	1,403	1,386
井戸		79	79	77	37	32	19	19	19	19	19	24	24	24	24	25	24	24	24
小計		560	548	584	581	597	524	515	509	496	502	527	521	905	928	923	920	919	922
濠池等		53	52	52	53	52	51	54	54	54	55	56	60	94	91	91	96	96	98
その他 (河川、プール等)		507	496	532	528	545	473	461	455	442	447	471	461	811	837	832	824	823	824

表6 通報施設の保有数の推移

種別	調査時	平成															令和		
		17.4.1	18.4.1	19.4.1	20.4.1	21.4.1	22.4.1	23.4.1	24.4.1	25.4.1	26.4.1	27.4.1	28.4.1	29.4.1	30.4.1	31.4.1	2.4.1	3.4.1	4.4.1
無線電話	基地局及び固定局	122	120	117	119	119	124	124	119	123	153	153	179	94	95	95	95	95	95
	移動局	917	958	916	917	919	854	912	914	952	1195	1457	1812	1095	1100	1100	1099	1099	1194
有線電話	火災・救急 専用電話(119番)	215	204	264	226	203	208	211	203	203	197	134	126	124	122	122	113	113	125
	消防用電話	118	80	87	87	76	76	75	41	32	32	38	39	41	38	38	39	39	30
	加入電話	357	426	411	451	324	364	360	363	366	358	345	322	321	373	335	335	335	327
テレビ監視装置		4	4	4	4	4	4	4	4	4	4	5	5	3	3	3	3	3	3

(3) 消防機関の出動状況

令和2年中における消防機関の出動は消防本部、署が68,787回、出動延人員197,237人、消防団が4,195回、出動延人員66,352人となっている。

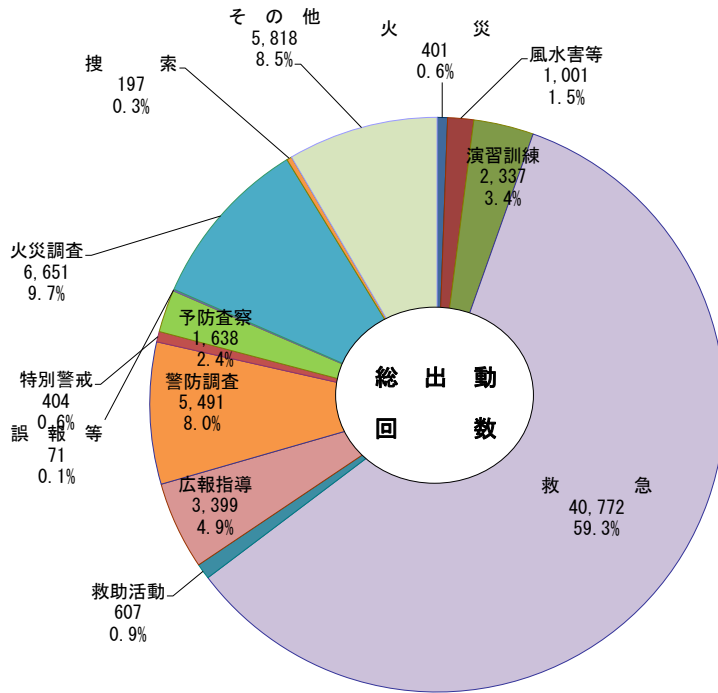
表7 消防機関の出動状況

令和3年1月1日～12月31日

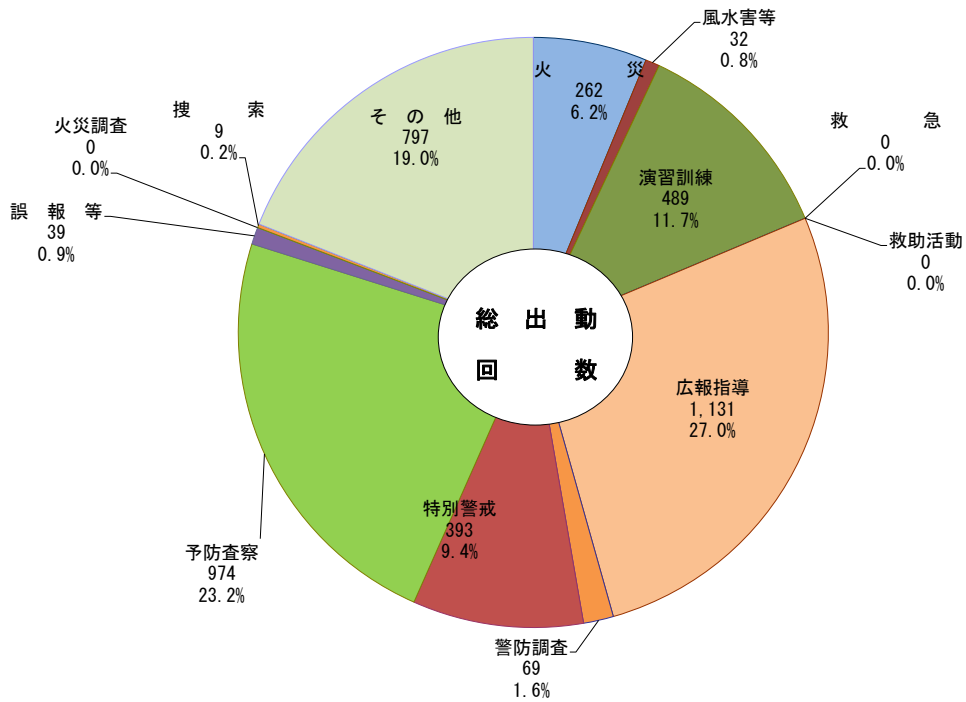
種別	消防本部・署				消防団			
	出動回数		延べ人員		出動回数		延べ人員	
機関別		(構成比)		(構成比)		(構成比)		(構成比)
合計	68,787	100	197,237	100	4,195	100	66,352	100
火災	401	0.6	6,214	3.2	262	6.2	6,113	9.2
風水害等	1,001	1.5	3,551	1.8	32	0.8	274	0.4
演習訓練	2,337	3.4	9,197	4.7	489	11.7	15,409	23.2
救急	40,772	59.3	105,140	53.3	0	0.0	0	0.0
救助活動	607	0.9	8,128	4.1	0	0.0	0	0.0
広報指導	3,399	4.9	9,033	4.6	1,131	27.0	9,082	13.7
警防調査	5,491	8.0	16,196	8.2	69	1.6	203	0.3
特別警戒	404	0.6	2,039	1.0	393	9.4	835	1.3
予防査察	1,638	2.4	4,374	2.2	974	23.2	21,216	32.0
誤報等	71	0.1	661	0.3	39	0.9	1,018	1.5
火災調査	6,651	9.7	12,690	6.4	0	0.0	0	0.0
捜索	197	0.3	921	0.5	9	0.2	147	0.2
その他	5,818	8.5	19,093	9.7	797	19.0	12,055	18.2

表8 消防本部、消防団出動状況

(消防本部)



(消防団)



2 統 計 表

第1表 消防力総括

区 分		単位	R4.4.1現在 (A)	R3.4.1現在 (A)	(A) - (B)	
消 防 職 員 ・ 団 員	消 防 本 部 ・ 署	消 防 本 部 数	本部	13	13	0
		消 防 署 数	署	20	20	0
		消 防 職 員 数 (専 任 ・ 兼 任)	人	2,087	2,085	2
		消 防 吏 員 数	〃	2,065	2,065	0
		そ の 他 の 職 員 数	〃	22	20	2
	消 防 団	消 防 団 数	団	25	25	0
		分 団 数	分団	345	348	△ 3
		消 防 団 員 数 (非 常 勤)	人	15,131	15,473	△ 342
消 防 ポ ン プ 等	普 通 消 防 ポ ン プ 自 動 車	台	151	150	1	
	水 槽 付 消 防 ポ ン プ 自 動 車	〃	47	48	△ 1	
	小 型 動 力 ポ ン プ	〃	1,675	1,711	△ 36	
		小 型 動 力 ポ ン プ 積 載 車	〃	888	890	△ 2
	は し ご 付 消 防 ポ ン プ 自 動 車	〃	10	10	0	
	高 所 放 水 車	〃	2	2	0	
	化 学 消 防 車	〃	15	15	0	
	泡 原 液 搬 送 車	〃	2	2	0	
	救 急 自 動 車	〃	86	86	0	
	救 助 工 作 車	〃	17	17	0	
	水 槽 車	〃	4	4	0	
	そ の 他 の 車 両	〃	181	161	20	
消 防 水 利	消 火 栓		基	17,397	17,229	168
	防 火 水 槽	40m3 以 上	〃	7,656	7,595	61
		20m3 以 上 40m3 未 満	〃	1,386	1,403	△ 17
	井 戸		〃	24	24	0
通 消 防 ・ 施 救 設 急	消 防 ・ 救 急 無 線 局 (ア ナ ロ グ ・ デ ジ タ ル の 合 計)	基 地 局 及 び 固 定 局	局	95	95	0
		移 動 局	〃	1,194	1,099	95
	火 災 ・ 救 急 報 知 専 用 電 話		回 線	125	113	12
	消 防 業 務 専 用 電 話		〃	30	39	△ 9

第2表 消防職員数

令和4年4月1日現在

	消 防 署 数	出 張 所 ・ 分 署 数	条 例 定 数	消 防 職 員 数													
				合 計	消 防 吏 員 数												職 の 員 他 数 の
					小 計	消 防 総 監	消 防 司 監	消 防 正 監	消 防 監	消 防 司 令 長	消 防 司 令	消 防 司 令 補	消 防 士 長	消 防 副 士 長	消 防 士		
県 計	20	58	2,073	2,087	2,065			3	17	66	325	502	491	340	321	22	
鹿 角 広 域 行 政 組 合	1	4	98	92	92					1	14	37	15	15	10		
大 館 市	1	3	129	128	124				1	5	10	24	39	12	33	4	
北 秋 田 市	1	4	96	97	93					1	15	29	15	26	7	4	
能 代 山 本 広 域 市 町 村 圏 組 合	4	5	213	213	212			1	3	6	44	57	41	41	19	1	
五 城 目 町	1		33	29	28					1	2	7	4	8	6	1	
湖 東 地 区 行 政 一 部 事 務 組 合	1	2	65	66	66					1	10	25	14	10	6		
男 鹿 地 区 消 防 一 部 事 務 組 合	1	6	150	155	154				1	5	35	43	28	9	33	1	
秋 田 市	4	10	410	431	430			1	6	13	58	89	126	72	65	1	
由 利 本 荘 市	1	7	197	193	186				1	6	31	52	62	13	21	7	
に か ほ 市	1		65	64	62						8	16	22	9	7	2	
大 曲 仙 北 広 域 市 町 村 圏 組 合	2	8	291	293	293			1	3	12	42	54	49	63	69		
横 手 市	1	4	170	171	170				1	8	28	22	47	38	26	1	
湯 沢 雄 勝 広 域 市 町 村 圏 組 合	1	5	156	155	155				1	7	28	47	29	24	19		

第3表 消防団員数

令和4年4月1日現在

区分 市町村 ・消防本部別	一般状況			消防団数	分団数	消防非常勤 団員 数	消防団員数								備考
	面積 令和3年 国土地理院調 (km ²)	人口 3.1.1 住民基本台帳	世帯数 3.1.1 住民基本台帳				非常勤団員数								
							計	団長	副団長	分団長	副分団長	部長	班長	団員	
県計	11,637.52	971,604	425,698	25	344	17,898	15,126	25	103	378	499	1,129	2,521	10,471	うち女性467人
秋田市	906.07	305,390	145,388	1	32	2,100	1,609	1	5	37	32	120	243	1,171	うち女性31人
横手市	692.80	87,452	34,197	1	35	2,400	2,190	1	8	62	55	179	389	1,496	うち女性28人
大館市	913.22	70,423	31,626	1	15	980	905	1	5	15	40	109	111	624	うち女性86人
由利本荘市	1,209.59	75,040	30,663	1	8	1,802	1,460	1	3	8	17	81	308	1,042	うち女性15人
にかほ市	241.13	23,841	9,343	1	7	540	446	1	3	7	7	39	138	251	うち女性13人
五城目町	214.92	8,799	3,941	1	9	205	167	1	2	10	11	18	26	99	うち女性7人
鹿角広域 行政組合計	909.22	34,737	15,215	2	22	1,042	877	2	5	22	21	55	120	652	うち女性33人
鹿角市	707.52	29,858	12,865	1	17	892	761	1	4	17	17	38	104	580	うち女性31人
小坂町	201.70	4,879	2,350	1	5	150	116	1	1	5	4	17	16	72	うち女性2人
北秋田市 消防本部計	1,409.48	33,056	15,055	2	17	770	682	2	5	16	31	59	122	447	うち女性24人
北秋田市	1,152.76	30,864	13,960	1	14	670	608	1	4	13	28	53	108	401	うち女性24人
上小阿仁村	256.72	2,192	1,095	1	3	100	74	1	1	3	3	6	14	46	うち女性0人
能代山本広域 市町村圏組合計	1,191.20	77,172	35,510	4	55	1,812	1,415	4	12	55	82	82	267	913	うち女性74人
能代市	426.95	51,409	24,257	1	25	850	653	1	4	24	31	56	123	414	うち女性57人
藤里町	282.13	3,083	1,349	1	5	125	103	1	1	5	5	0	19	72	うち女性0人
三種町	247.98	15,814	6,853	1	9	507	409	1	4	10	29	26	72	267	うち女性11人
八峰町	234.14	6,866	3,051	1	16	330	250	1	3	16	17	0	53	160	うち女性6人
湖東地区行政一部 事務組合計 ※1	64.95	10,204	4,203	2	16	220	174	2	4	16	15	28	55	54	うち女性4人
八郎潟町	17.00	5,617	2,455	1	8	75	64	1	2	8	8	8	31	6	うち女性0人
井川町	47.95	4,587	1,748	1	8	145	110	1	2	8	7	20	24	48	うち女性4人
潟上市 ※2	97.72	32,287	13,950	1	30	508	434	1	6	30	29	59	71	238	うち女性15人
男鹿地区消防一部 事務組合計 ※3	411.20	29,388	13,930	2	18	887	823	2	5	17	17	43	99	640	うち女性17人
男鹿市	241.09	26,246	12,782	1	14	820	767	1	3	14	14	37	92	606	うち女性17人
大潟村	170.11	3,142	1,148	1	4	67	56	1	2	3	3	6	7	34	うち女性0人
大曲仙北広域 市町村圏組合計	2,128.67	123,569	48,707	3	53	2,410	1,907	3	32	56	100	124	320	1,272	うち女性83人
大仙市	866.79	79,241	31,542	1	34	1,375	1,085	1	27	35	71	72	163	716	うち女性65人
仙北市	1,093.56	25,310	10,537	1	10	630	492	1	3	11	21	37	101	318	うち女性17人
美郷町	168.32	19,018	6,628	1	9	405	330	1	2	10	8	15	56	238	うち女性1人
湯沢雄勝広域 市町村圏組合計	1,225.38	60,246	23,970	3	27	2,222	2,037	3	8	27	42	133	252	1,572	うち女性37人
湯沢市	790.91	43,383	17,715	1	15	1,555	1,485	1	4	15	27	104	192	1,142	うち女性27人
羽後町	230.78	14,344	5,283	1	9	467	393	1	2	9	12	19	50	300	うち女性0人
東成瀬村	203.69	2,519	972	1	3	200	159	1	2	3	3	10	10	130	うち女性10人

※1 湖東地区行政一部事務組合計には、潟上市（旧昭和町、旧飯田川町）は含めていない。

※2 潟上市のうち、旧昭和町及び旧飯田川町は、湖東地区行政一部事務組合の管轄。

潟上市のうち、旧天王町は、男鹿地区消防一部事務組合の管轄。

※3 男鹿地区消防一部事務組合計には、潟上市（旧天王町）は含めていない。

※4 五城目町、八郎潟町、井川町の面積は境界未定のため参考値。

※ 県計面積は八郎潟調整池の一部21.97km²を含む。

第4表 消防施設

令和4年4月1日現在

	ポンプ等														消防水利						消防・救急通信施設					
	合計	ポンプ自動車	普通消防ポンプ自動車	水槽付消防ポンプ自動車	小型動力ポンプ積載車	小型動力ポンプ	はしご自動車	高所放水車	泡原液搬送車	化学消防車	救急自動車	救助工作車	指揮車	広報車	資機材搬送車	その他車両	合計	消火栓	防火水槽		井戸	その他	消防・救急無線局		専用電話・火災・救急無線	専用消防電話
																			40mm以上	420mm未満			固定局及	移動局		
(台)	(台)	(台)	(台)	(台)	(台)	(台)	(台)	(台)	(台)	(台)	(台)	(台)	(台)	(台)	(台)	(台)	(基)	(基)	(基)	(基)	(基)	(局)	(局)	(回線)	(回線)	
県計	2,186	151	47	1,675	888	10	2	2	15	86	17	26	84	15	56	27,385	17,397	7,656	1,386	24	922	95	1,194	125	30	
鹿角広域組合	20	2	3	0	0	0	0	0	1	4	1	1	5	1	2	0	0	0	0	0	0	18	68	10	0	
鹿角市	87	13	0	73	33	0	0	0	0	0	0	0	0	0	1	920	631	269	20	0	0	0	0	0		
小坂町	19	3	0	16	14	0	0	0	0	0	0	0	0	0	0	195	136	57	1	0	1	0	0	0		
計	126	18	3	89	47	0	0	0	1	4	1	1	5	1	3	1,115	767	326	21	0	1	18	68	10	0	
大館市	200	19	5	154	18	1	0	0	2	4	1	1	7	1	5	1,531	959	496	49	0	27	11	115	18	4	
北秋田市	117	12	6	82	20	1	0	0	0	5	1	1	5	1	3	1,011	560	411	33	0	7	9	68	8	0	
上小阿仁村	8	1	1	6	6	0	0	0	0	0	0	0	0	0	0	123	29	86	3	0	5	0	0	0	0	
計	125	13	7	88	26	1	0	0	0	5	1	1	5	1	3	1,134	589	497	36	0	12	9	68	8	0	
能代山本広域組合	39	7	5	0	0	1	0	0	1	9	1	1	10	1	3	0	0	0	0	0	0	5	111	12	9	
能代市	103	11		89	29							1	1	0	1	1,420	1,060	304	40	0	16	0	0	0	0	
三種町	44	5	0	38	38	0	0	0	0	0	0	0	0	0	1	707	414	208	63	0	22	0	0	0	0	
八峰町	25	2	0	23	23	0	0	0	0	0	0	0	0	0	0	265	145	95	15	5	5	0	0	0	0	
藤里町	9	0	0	8	8	0	0	0	0	0	0	0	0	0	0	83	0	67	16	0	0	0	0	0	0	
計	220	25	5	158	98	1	0	0	1	9	1	2	12	1	5	2,475	1,619	674	134	5	43	5	111	12	9	
五城目町	39	0	2	32	13	0	0	0	0	2	0	0	1	0	2	424	235	79	63	0	47	3	23	6	0	
湖東地区行政組合	12	4	0	0	0	0	0	0	1	3	1	1	1	0	1	0	0	0	0	0	0	3	24	8	0	
八郎潟町	15	0	0	15	8	0	0	0	0	0	0	0	0	0	0	121	46	63	12	0	0	0	0	0	0	
井川町	13	0	0	12	8	0	0	0	0	0	0	0	0	0	1	186	129	39	17	0	1	0	0	0	0	
計	40	4	0	27	16	0	0	0	1	3	1	1	1	0	2	307	175	102	29	0	1	3	24	8	0	
男鹿地区消防組合	36	5	2	0	0	0	1	1	2	8	1	1	9	1	5	0	0	0	0	0	0	3	71	10	8	
男鹿市	87	0	0	87	71	0	0	0	0	0	0	0	0	0	0	1,099	720	310	32	0	37	0	0	0	0	
潟上市※	45	0	0	45	30	0	0	0	0	0	0	0	0	0	0	877	527	257	52	17	24	0	0	0	0	
大潟村	5	1	0	4	2	0	0	0	0	0	0	0	0	0	0	124	100	20	2	0	2	0	0	0	0	
計	173	6	2	136	103	0	1	1	2	8	1	1	9	1	5	2,100	1,347	587	86	17	63	3	71	10	8	
秋田市	236	18	8	161	102	3	1	1	4	12	5	4	3	1	15	5,225	4,391	482	184	0	168	13	151	12	0	
由利本荘市	171	10	2	126	126	1	0	0	1	9	1	3	11	3	4	3,058	1,743	1,191	77	0	47	8	107	8	9	
にかほ市	54	4	2	38	38	0	0	0	0	3	1	2	2	1	1	600	282	271	27	0	20	3	40	5	0	
大曲仙北広域組合	51	14	2	0	0	2	0	0	1	12	2	3	10	2	3	0	0	0	0	0	0	7	218	12	0	
大仙市	122	0	0	119	83	0	0	0	0	0	0	2	1	0	0	2,265	1,111	987	163	1	3	0	0	0	0	
仙北市	64	0	0	64	32	0	0	0	0	0	0		0	0	0	1,021	636	338	35	0	12	0	0	0	0	
美郷町	32	0	0	32	28	0	0	0	0	0	0	0	0	0	0	1,001	710	225	51	1	14	0	0	0	0	
計	269	14	2	215	143	2	0	0	1	12	2	5	11	2	3	4,287	2,457	1,550	249	2	29	7	218	12	0	
横手市	238	10	5	196	85	1	0	0	1	8	1	2	9	2	3	3,104	1,576	853	252	0	423	4	66	10	0	
湯沢雄勝広域組合	33	8	4	0	0	0	0	0	1	7	1	1	7	1	3	0	0	0	0	0	0	8	132	6	0	
湯沢市	195	1	0	192	43	0	0	0	0	0	0	0	0	0	2	1,502	1,018	318	160	0	6	0	0	0	0	
羽後町	49	1	0	45	19	0	0	0	0	0	0	2	1	0	0	260	97	113	17	0	33	0	0	0	0	
東成瀬村	18	0	0	18	11	0	0	0	0	0	0	0	0	0	0	263	142	117	2	0	2	0	0	0	0	
計	295	10	4	255	73	0	0	0	1	7	1	3	8	1	5	2,025	1,257	548	179	0	41	8	132	6	0	

※湖東地区行政一部事務組合が管轄する旧飯田川町、旧昭和町を含む。

第5表 化学消火薬剤備蓄状況

令和4年4月1日現在

	合計	たん白系		合成界面 活性剤 (KI)	水成膜泡 消火薬剤 (KI)	水溶性液体用 泡消火薬剤 (KI)
	粉末以外 (KI)	3%型 (KI)	6%型 (KI)			
県 計	54.62	4.12	0.00	9.19	41.21	0.10
鹿角広域 行政組合	0.56	0.00	0.00	0.48	0.08	0.00
大 館 市	1.11	0.02	0.00	0.75	0.34	0.00
北 秋 田 市	0.50	0.00	0.00	0.50	0.00	0.00
能代山本広域 市町村圏組合	3.56	0.00	0.00	0.62	2.94	0.00
五 城 目 町	0.45	0.00	0.00	0.45	0.00	0.00
湖東地区行政 一部事務組合	0.57	0.00	0.00	0.25	0.32	0.00
男鹿地区消防 一部事務組合	11.16	0.00	0.00	0.00	11.16	0.00
秋 田 市	27.40	3.60	0.00	0.30	23.50	0.00
由 利 本 荘 市	3.02	0.20	0.00	1.76	1.06	0.00
に か ほ 市	0.60	0.00	0.00	0.14	0.46	0.00
大曲仙北広域 市町村圏組合	2.58	0.04	0.00	2.22	0.26	0.06
横 手 市	2.02	0.26	0.00	1.72	0.00	0.04
湯沢雄勝広域 市町村圏組合	1.09	0.00	0.00	0.00	1.09	0.00

第6表 非常勤消防団員の報酬・出動手当支給状況

令和4年4月1日現在（単位：円）

区分 市町村別	報酬年額（1人当たりの額）							出動手当	
	団長	副団長	分団長	副分団長	部長	班長	団員	出動1回 当たりの 年額	年額
最 高	112,300	81,900	78,000	68,000	52,000	42,000	36,500	—	6,000
最 低	42,000	30,000	24,000	18,000	16,000	14,000	12,000	—	
平 均	72,840	58,764	42,644	36,212	27,652	26,736	24,772	—	
秋 田 市	112,300	81,900	50,500	43,000	35,000	32,500	30,000	3,000～ 4,000	
横 手 市	90,000	73,100	54,800	35,700	27,600	19,800	16,500	2,500～ 5,000	
大 館 市	71,000	51,000	37,500	29,500	25,000	20,000	18,000	2,500～ 7,000(山)	
由 利 本 荘 市	90,000	80,000	78,000	68,000	52,000	42,000	36,500	2,500～ 8,000	
に か ほ 市	73,800	58,800	43,800	36,400	26,800	22,400	21,400	訓練、その他 2,000(日額)	6,000
五 城 目 町	82,500	69,000	50,500	45,500	40,000	38,000	36,500	3,500～ 8,000	
鹿角広域行政組合									
鹿 角 市	68,900	55,700	37,800	33,600	23,400	22,300	21,000	2,500～ 6,000	
小 坂 町	60,000	48,200	32,200	28,500	19,300	18,300	17,200	2,000～ 2,500	
北秋田市消防本部									
北 秋 田 市	82,500	70,000	50,000	45,500	40,000	38,000	36,500	3,500～ 8,000	
上 小 阿 仁 村	65,000	51,000	30,000	25,000	18,000	17,000	16,000	2,000	
能代山本広域市町村圏組合									
能 代 市	69,300	56,900	38,900	31,600	23,200	21,300	19,200	1,500～ 4,000	
藤 里 町	53,800	38,700	29,200	25,700		21,600	18,400	3,000～ 6,000	
三 種 町	60,000	54,800	30,200	26,600	26,000	22,500	21,100	1,500～ 9,000	
八 峰 町	70,000	56,000	34,000	26,000		23,000	19,000	1,500～ 4,500	
湖東地区行政一部事務組合									
八 郎 潟 町	82,500	69,000	50,000	45,000	40,000	37,000	36,500	1,500～ 2,000	
井 川 町	82,500	69,000	50,500	45,500	38,500	37,500	36,500	2,000～ 8,000	
潟 上 市 ※ 1	62,000	48,000	34,000	30,000	23,000	21,000	20,000	2,000～ 4,000	
男鹿地区消防一部事務組合									
男 鹿 市	63,400	49,000	33,200	28,700	19,000	16,200	15,000	3,000	
大 潟 村	59,500	54,000	49,500	45,000	39,500	38,000	36,500	2,500～ 8,000	
大曲仙北広域市町村圏組合									
大 仙 市	86,000	73,000	50,500	45,500	38,000	37,000	36,500	3,500～ 8,000	
仙 北 市	83,500	66,500	51,000	43,500	35,000	32,500	30,000	2,200～ 5,000	
美 郷 町	83,500	66,500	51,000	43,500	34,000	32,500	30,000	2,900～ 4,300	
湯沢雄勝広域市町村圏組合									
湯 沢 市	75,000	60,000	45,000	35,000	30,000	25,000	22,000	2,200～ 8,000	
羽 後 町	52,000	39,000	30,000	25,000	22,000	19,000	17,000	1,000～ 8,000	
東 成 瀬 村	42,000	30,000	24,000	18,000	16,000	14,000	12,000	3,000	

※ 1 潟上市のうち、旧昭和町及び旧飯田川町は、湖東地区行政一部事務組合の管轄。
潟上市のうち、旧天王町は、男鹿地区消防一部事務組合の管轄。

第7表 在職年数別消防吏員及び消防団員数

令和4年4月1日現在

在 職 年 数	消 防 吏 員		消 防 団 員	
	吏員数：人	構 成 比	団員数：人	構 成 比
30 年 以 上	396	19.2	1,710	11.3
25 ~ 29	328	15.9	1,618	10.7
20 ~ 24	191	9.2	2,008	13.3
15 ~ 19	183	8.9	2,278	15.1
10 ~ 14	378	18.3	2,513	16.6
5 ~ 9	342	16.6	2,614	17.3
5 年 未 満	247	12.0	2,385	15.8
計	2,065	100	15,126	100

第8表 消防力の推移一覧

区分		調査日		16.4.1	17.4.1	18.4.1	19.4.1	20.4.1	21.4.1	22.4.1	23.4.1	24.4.1	25.4.1	26.4.1	27.4.1	28.4.1	29.4.1	30.4.1	31.4.1	2.4.1	3.4.1	4.4.1		
		単位																						
消防職員・団員	消防本部・署	消防本部数	本部	17	15	13	13	13	13	13	13	13	13	13	13	13	13	13	13	13	13	13	13	
		消防署数	署	21	21	22	22	22	22	22	22	22	22	22	22	21	21	21	21	21	21	21	20	20
		消防職員数(専任・兼任)	人	1,979	1,989	1,995	1,997	1,992	2,004	2,004	2,002	1,995	2,009	2,010	2,008	2,013	2,030	2,046	2,046	2,074	2,085	2,085	2,087	2,087
		消防吏員数	人	1,965	1,974	1,979	1,979	1,976	1,987	1,988	1,987	1,988	1,987	1,978	1,988	1,994	1,992	1,997	2,014	2,029	2,032	2,053	2,065	2,065
		その他の職員数	人	14	15	16	18	16	17	16	15	17	21	16	16	16	16	16	17	14	21	20	20	22
	消防団	消防団数	団	67	40	39	37	33	32	32	32	32	32	32	32	32	32	32	32	32	25	25	25	25
		分団数	分団	543	550	525	486	470	468	465	465	465	465	465	462	461	434	416	376	371	373	348	348	345
		消防団員数(非常勤)	人	19,464	19,060	18,712	18,369	18,191	18,051	18,028	17,875	17,677	17,544	17,491	17,320	17,177	16,900	16,653	16,275	15,894	15,473	15,131	15,131	15,131
	消防ポンプ等	普通消防ポンプ自動車	台	196	189	187	185	187	173	169	165	161	159	155	154	156	156	156	156	151	154	150	150	151
水槽付消防ポンプ自動車		台	54	56	56	56	55	55	55	56	58	58	59	60	58	58	58	57	53	48	48	47	47	
小型動力ポンプ		台	1,813	1,801	1,841	1,842	1,858	1,857	1,889	1,878	1,882	1,853	1,846	1,845	1,791	1,798	1,758	1,712	1,720	1,711	1,675	1,675	1,675	
小型動力ポンプ積載車		台	663	743	793	805	808	821	840	847	855	867	871	877	883	887	889	884	885	890	888	888	888	
はしご付消防ポンプ自動車		台	10	10	10	10	10	10	10	10	10	9	10	10	10	10	10	10	10	10	10	10	10	
高所放水車		台	1	1	1	1	1	1	1	1	1	1	1	1	1	2	2	2	2	2	2	2	2	
化学消防車		台	16	16	17	17	17	19	18	18	17	16	17	16	16	15	14	14	15	15	15	15	15	
泡原液搬送車		台	3	3	2	2	2	2	2	2	2	2	2	2	2	2	2	2	2	2	2	2	2	
救急自動車		台	83	82	82	84	85	85	85	85	85	84	85	85	85	85	86	86	86	86	86	86	86	
救助工作車		台	16	16	18	18	18	18	17	17	17	18	17	17	19	19	19	19	19	19	17	17	17	
小型動力ポンプ付水槽車		台	4	4	4	4	4	4	4	4	4	4	4	4	4	4	4	4	4	4	4	4	4	
その他の車両		台	149	147	133	139	139	139	149	153	154	173	176	181	183	165	163	159	161	161	181	181	181	
消防水利	消火栓	基	12,867	13,308	13,458	14,135	14,333	14,773	15,111	15,180	15,236	15,732	14,885	16,011	16,660	16,611	17,097	17,337	17,280	17,229	17,397	17,397	17,397	
	防火水槽	40m3以上	基	6,896	6,968	7,071	7,363	7,462	7,223	7,257	7,327	7,353	7,379	7,038	7,521	7,542	7,578	7,595	7,614	7,611	7,595	7,656	7,656	
		20m3 40m3未満	基	1,601	1,539	1,555	1,564	1,543	1,489	1,514	1,520	1,488	1,486	1,428	1,460	1,452	1,440	1,430	1,422	1,419	1,403	1,386	1,386	
	井戸	基	125	79	79	77	37	32	19	19	19	19	19	24	24	24	24	25	24	24	24	24		
消防・救急通信施設	消防・救急無線局	基地局及び固定局	局	122	120	117	119	119	124	124	119	119	123	153	153	179	94	95	95	95	95	95	95	
		移動局	局	917	958	916	917	919	854	912	907	914	952	1,195	1,457	1,812	1,095	1,100	1,100	1,099	1,099	1,194	1,194	
	火災・救急報知専用電話	回線	215	204	264	226	203	208	211	204	203	203	197	134	126	124	122	122	113	113	125	125		
	消防業務専用電話	回線	118	80	87	87	76	76	75	41	41	32	32	38	39	41	38	38	39	39	39	39		

第9表 消防施設等整備費補助金交付状況

種別	年度	補助金総額(千円)																
		18	19	20	21	22	23	24	25	26	27	28	29	30	元	R2	R3	
補助金総額		147,506	112,498	100,616	146,344	62,550	43,973	112,098	460,113	361,097	75,269	70,156	221,234	140,777	137,300	99,014	142,081	
消防施設整備費補助金	耐震性貯水槽	40m3	47	28	17	20	10	7	10	28	12	2	7	7	8	9	12	7
		60m3						1	1	2								
		100m3							1	1				1	1			
	備蓄倉庫(地域防災拠点施設)	(基)																
	防火水槽(林野分)	(基)																
	救助活動等拠点施設等	(基)																
	活動火山対策避難施設	(基)																
	画像伝送システム(施設分)	(基)																
	広域訓練拠点施設	(基)																
	救急安心センター等整備事業	(事業)																
	高機能消防指令センター総合整備事業	(事業)												1				
	消防隊整備費補助金	災害対応特殊消防ポンプ自動車	CD-I			1	1	1		1		2	3	2		2		2
			CD-II							1								
災害対応特殊水槽付消防ポンプ自動車		I-A型									1							
		I-B型										1						
災害対応特殊化学消防ポンプ自動車		II型					2	1	2	1		1	1	1	2	1	1	1
		I型																
		II型		1	2	1								1	1	1		1
		III型																
		IV型																
救助工作車		II型				1					1			1		1		
		III型								1								
		IV型																
災害対応特殊救急自動車		(台)	3	3	2	4	1	1			2	3	1	2	2	1	3	5
災害対応特殊はしご付消防ポンプ自動車	15m級																	
	18m級																	
	20m級								1									
	24m級																	
	30m級													1				
	38m級																	
災害対応特殊屈折はしご付消防ポンプ自動車	(台)																	
災害対応特殊高発砲車	(台)																	
災害対応特殊大型高所放水車	(台)																	
災害対応特殊泡原液搬送車	(台)																	
災害対応特殊自動車	(台)																	
支援車	I型																	
	II型																	
	III型																	
	IV型																1	
海水利用型消防水利システム	(基)																	
災害対応特殊小型動力ポンプ付水槽車	(台)																	
消防活動二輪車	(台)																	
救助消防ヘリコプター	(機)																	
消防艇	(台)																	
救助用資機材	(台)				1			1		1			1		1			
高度救助用資機材	(台)			1		1		1										
テロ対策用特殊救助資機材	(台)														1			
搬送用アイソレーター装置	(台)															4	3	
高度救命処置用資機材	(台)	3	3	2	4		1			2	3	1	2	2	1	3	5	
消防救急デジタル無線設備	(基)									2	3							
ヘリコプターテレビ伝送システム	(基)																	

第10表 令和3年度秋田県消防学校教育訓練実施状況

区 分		教 育 訓 練 期 間		入校 人員 (人)	備 考	
		日 数	時 間			
消 防 職 員	初 任 教 育	166	R3.4.5~R3.9.17	46		
	専 科 教 育	警 防 科	12	R3.9.27~R3.10.8	17	
		特 殊 災 害 科	9	R3.11.4~R3.11.12	14	
		予 防 査 察 科				危険物科と隔年で開催
		危 険 物 科	5	R3.11.15~R3.11.19	18	予防査察科と隔年で開催
		火 災 調 査 科	12	R3.10.11~R3.10.22	22	
		救 急 科	55	R4.1.6~R4.3.1	58	
		救 助 科	28	R3.10.6~R3.11.2	25	
		幹 部 教 育	9	R3.7.26~R3.8.3	16	
	特 別 教 育	消 防 操 法 指 導 員 講 習	2	R3.4.26~R3.4.27	44	
		消 防 操 法 指 導 員 講 習	1	R3.4.28	9	
		ビデオ喉頭鏡追加講習				
		救急救命処置再教育	3	R3.11.24~R3.11.26	24	
	消 防 団 員	基 礎 教 育				新型コロナウイルス感染症拡大防止のため中止
幹 部 教 育		指 揮 幹 部 科 現 場 指 揮 課 程			新型コロナウイルス感染症拡大防止のため中止	
		指 揮 幹 部 科 分 団 指 揮 課 程			新型コロナウイルス感染症拡大防止のため中止	
特 別 教 育		女 性 消 防 団 員 教 育				受講者の減少に伴う中止
		日 消 指 導 員 教 育	2	R3.11.27~R3.11.28	32	
その他入校教育		1	R3.6.21	23	三菱マテリアル電子化成株式会社	
合 計		305		348		