

消 防 力



## 1. 消防力の概況

平成31年4月1日現在における本県の消防力は消防本部13、消防署21、分署・出張所57で、消防職員は2,046人となっている。一方、消防団は25団設置され、16,275人の消防団員がいる。

また、消防ポンプなどの消防施設は2,212台整備され、この中には、はしご付消防ポンプ自動車10台、化学消防車14台、救急自動車86台、救助工作車19台、大型高所放水車2台、泡原液搬送車2台が含まれており、消防水利は消火栓が17,337基、防火水槽が9,036基、自然水利やプール等が948箇所となっている。

### (1) 消防組織

本県においては、全市町村に常備体制が整備されている（単独消防本部7市町村「一部委託を含む」組合、消防本部・構成18市町村）。消防職員は、平成31年4月1日現在、平成12年同期に比較し78人増加し、反面、消防団員数は平成12年同期に比較し4,353人減少している。

表1 消防職員数及び消防団員数の推移

調査時：各年4月1日現在 指数基準：平成12年

調査時 種別	12	13	14	15	16	17	18	19	20	21	22	23	24	25
消防職員数	1,968	1,977	1,982	1,982	1,979	1,989	1,995	1,997	1,992	2,004	2,004	2,002	1,994	2,009
指数	100	100	101	101	101	101	101	101	101	102	102	102	101	102
消防団員数	20,628	20,493	20,243	20,039	19,716	19,464	19,060	18,712	18,369	18,191	18,052	18,029	17,838	17,544
指数	100	99	98	97	96	94	92	91	89	88	88	87	86	85
調査時 種別	26	27	28	29	30	31								
消防職員数	2,010	2,008	2,013	2,030	2,046	2,046								
指数	102	102	102	103	104	104								
消防団員数	17,491	17,320	17,177	16,900	16,653	16,275								
指数	85	84	84	83	83	83								

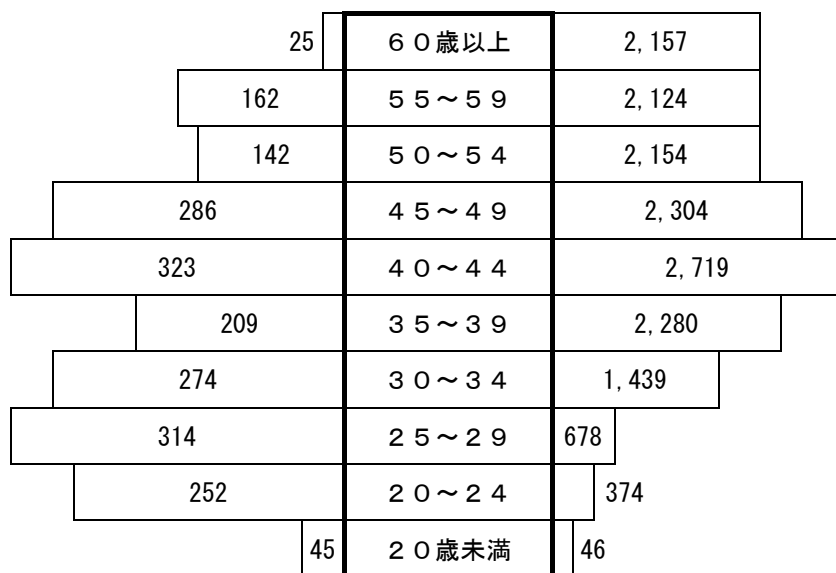
※消防職員数は、消防吏員及びその他職員の合計数である。

消防吏員の年齢構成については、40歳から44歳までが323人で全体の15.9%を占め、次いで、25歳から29歳までの314人(15.5%)となっている。又、平均年齢は37.7歳で前年よりも0.3歳高齢化している。

消防団員については、40歳から44歳までが2,719人で全体の(16.7%)と最も多く、次いで、45歳から49歳までが2,304人(14.2%)となっている。又、平均年齢は46.1歳で前年よりも0.3歳高齢化している。

表2 消防吏員・消防団員の年齢構成（平成31年4月1日現在）

年 齢 層	消 防 吏 員		消 防 団 員	
	吏員数：人	構 成 比	団員数：人	構 成 比
60 歳 以 上	25	1.2	2,157	13.3
55 ～ 59	162	8.0	2,124	13.1
50 ～ 54	142	7.0	2,154	13.2
45 ～ 49	286	14.1	2,304	14.2
40 ～ 44	323	15.9	2,719	16.7
35 ～ 39	209	10.3	2,280	14.0
30 ～ 34	274	13.5	1,439	8.8
25 ～ 29	314	15.5	678	4.2
20 ～ 24	252	12.4	374	2.3
20 歳 未 満	45	2.2	46	0.3
計	2,032	100	16,275	100
平均年齢	37.7歳		46.1歳	



吏員数：2,032人

団員数：16,275人

表3 消防吏員及び消防団員の平均年齢の推移

調査時：各年4月1日

種 別 \ 年 次	13	14	15	16	17	18	19	20	21	22	23	24	25
消 防 吏 員	39.5	39.8	40.4	40.8	41.3	41.7	41.5	41.5	40.7	40.1	39.4	38.5	37.7
消 防 団 員	42.4	42.6	42.7	42.9	43	43.3	43.4	43.4	43.7	43.9	44.1	43.9	44.4
種 別 \ 年 次	26	27	28	29	30	31							
消 防 吏 員	37.2	36.9	36.8	37.1	37.4	37.7							
消 防 団 員	44.7	44.9	45.3	45.4	45.8	46.1							

## (2) 消防施設

平成31年4月1日現在の消防機関における消防ポンプ等消防施設の保有数は、2,212台で  
前年（2,271台）に比べて、総数において59台減少している。

表4 消防施設の保有数の推移

種 別	調査時															
	平成 16.4.1	17.4.1	18.4.1	19.4.1	20.4.1	21.4.1	22.4.1	23.4.1	24.4.1	25.4.1	26.4.1	27.4.1	28.4.1	29.4.1	30.4.1	31.4.1
合 計	2,346	2,325	2,351	2,358	2,376	2,363	2,399	2,389	2,391	2,377	2,372	2,375	2,325	2,314	2,271	2,212
普通消防ポンプ自動車	196	189	187	185	187	173	169	165	161	159	155	154	156	156	156	151
水槽付消防ポンプ自動車	55	56	56	56	55	55	55	56	58	58	59	60	58	58	57	53
小型動力ポンプ	1,813	1,801	1,841	1,842	1,858	1,857	1,889	1,878	1,882	1,853	1,846	1,845	1,791	1,798	1,758	1,712
小型動力ポンプ 積載	663	743	793	805	808	821	840	847	855	867	871	877	883	887	889	884
はしご自動車 (はしご付消防ポンプ自動車)	10	10	10	10	10	10	10	10	10	9	10	10	10	10	10	10
高所放水車	1	1	1	1	1	1	1	1	1	1	1	1	1	2	2	2
化学消防車	16	16	17	17	17	19	18	18	17	16	17	16	16	15	14	14
泡原液搬送車	3	3	2	2	2	2	2	2	2	2	2	2	2	2	2	2
救急自動車	83	82	82	84	85	85	85	85	85	84	85	85	85	85	86	86
救助工作車	16	16	18	18	18	18	17	17	17	18	17	17	19	19	19	19
小型動力ポンプ付水槽車	4	4	4	4	4	4	4	4	4	4	4	4	4	4	4	4
その他の消防自動車	149	147	133	139	139	139	149	153	154	173	176	181	183	165	163	159

消防水利のうち、消火栓、防火水槽、井戸の人口水利の保有数は26,398で、前年に比べて252基増加した。

内容別では、消火栓が17,337基で全体の63.5%であり、次いで防火水槽が9,036基で全体の33.1%となっている。

表5 消防水利の保有数の推移

種別	調査時	平成	17.4.1	18.4.1	19.4.1	20.4.1	21.4.1	22.4.1	23.4.1	24.4.1	25.4.1	26.4.1	27.4.1	28.4.1	29.4.1	30.4.1	31.4.1
	合計		22,454	22,711	23,723	23,956	24,114	24,425	24,561	24,605	25,112	25,326	25,543	26,199	26,558	27,074	27,321
小計		21,894	22,163	23,139	23,375	23,517	23,901	24,046	24,096	24,616	24,824	25,016	25,678	25,653	26,146	26,398	
消火栓		13,308	13,458	14,135	14,333	14,773	15,111	15,180	15,236	15,732	15,848	16,011	16,660	16,611	17,097	17,337	
防火水槽	40<以上	6,968	7,071	7,363	7,462	7,223	7,257	7,327	7,353	7,379	7,494	7,521	7,542	7,578	7,595	7,614	
	20<以上 40<未満	1,539	1,555	1,564	1,543	1,489	1,514	1,520	1,488	1,486	1,463	1,460	1,452	1,440	1,430	1,422	
井戸		79	79	77	37	32	19	19	19	19	19	24	24	24	24	25	
小計		560	548	584	581	597	524	515	509	496	502	527	521	905	928	923	
濠池等		53	52	52	53	52	51	54	54	54	55	56	60	94	91	91	
その他 (河川、プール等)		507	496	532	528	545	473	461	455	442	447	471	461	811	837	832	

表6 通報施設の保有数の推移

種別	調査時	平成	17.4.1	18.4.1	19.4.1	20.4.1	21.4.1	22.4.1	23.4.1	24.4.1	25.4.1	26.4.1	27.4.1	28.4.1	29.4.1	30.4.1	31.4.1
	無線電話	基地局及び固定局	122	120	117	119	119	124	124	119	123	153	153	179	94	95	95
移動局		917	958	916	917	919	854	912	914	952	1195	1457	1812	1095	1100	1100	
有線電話	火災・救急 専用電話(119番)	215	204	264	226	203	208	211	203	203	197	134	126	124	122	122	
	消防用電話	118	80	87	87	76	76	75	41	32	32	38	39	41	38	38	
	加入電話	357	426	411	451	324	364	360	363	366	358	345	322	321	373	335	
テレビ監視装置		4	4	4	4	4	4	4	4	4	4	5	5	3	3	3	

(3) 消防機関の出動状況

平成30年中における消防機関の出動は消防本部、署が75,968回、出動延人員233,615人、消防団が4,625回、出動延人員111,653人となっている。

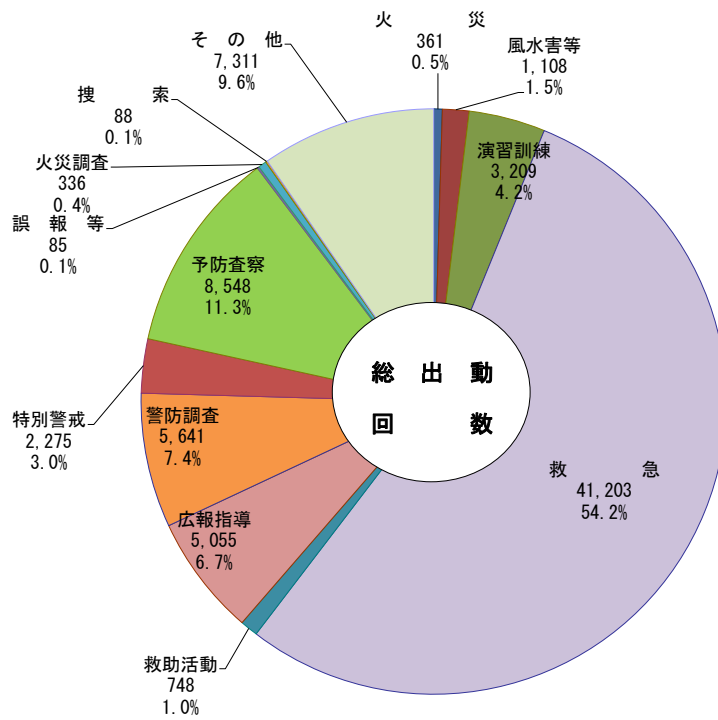
表7 消防機関の出動状況

平成30年1月1日～12月31日

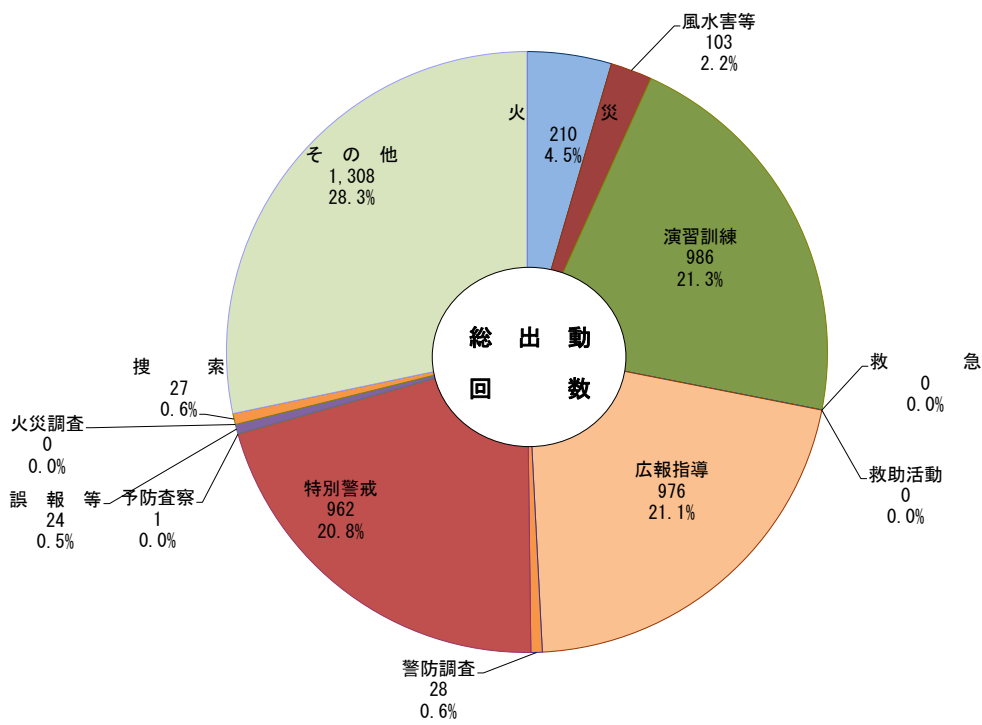
種別	消防本部・署		消防団	
	出動回数	延べ人員	出動回数	延べ人員
合計	75,968	233,615	4,625	111,653
	(構成比)	(構成比)	(構成比)	(構成比)
火災	361	5,870	210	5,796
風水害等	1,108	3,706	103	3,185
演習訓練	3,209	12,068	986	47,097
救急	41,203	132,337	0	0
救助活動	748	5,408	0	0
広報指導	5,055	12,777	976	8,094
警防調査	5,641	15,803	28	229
特別警戒	2,275	5,800	962	24,039
予防査察	8,548	14,763	1	3
誤報等	85	528	24	385
火災調査	336	1,606	0	0
捜索	88	636	27	1,111
その他	7,311	22,313	1,308	21,714

表8 消防本部、消防団出動状況

(消防本部)



(消防団)





## 2 統 計 表

### 第1表 消防力総括

区 分		単位	H31.4.1現在 (A)	H30.4.1現在 (B)	(A) - (B)	
消 防 職 員 ・ 団 員	消 防 本 部 ・ 署	消 防 本 部 数	本部	13	13	0
		消 防 署 数	署	21	21	0
		消 防 職 員 数 ( 専 任 ・ 兼 任 )	人	2,046	2,046	0
		消 防 吏 員 数	〃	2,032	2,029	3
		そ の 他 の 職 員 数	〃	14	17	△ 3
	消 防 団	消 防 団 数	団	25	32	△ 7
		分 団 数	分団	371	376	△ 5
		消 防 団 員 数 ( 非 常 勤 )	人	16,275	16,653	△ 378
消 防 ポ ン プ 等	普 通 消 防 ポ ン プ 自 動 車	台	151	156	△ 5	
	水 槽 付 消 防 ポ ン プ 自 動 車	〃	53	57	△ 4	
	小 型 動 力 ポ ン プ	〃	1,712	1,758	△ 46	
		小 型 動 力 ポ ン プ 積 載 車	〃	884	889	△ 5
	は し ご 付 消 防 ポ ン プ 自 動 車	〃	10	10	0	
	高 所 放 水 車	〃	2	2	0	
	化 学 消 防 車	〃	14	14	0	
	泡 原 液 搬 送 車	〃	2	2	0	
	救 急 自 動 車	〃	86	86	0	
	救 助 工 作 車	〃	19	19	0	
	水 槽 車	〃	4	4	0	
	そ の 他 の 車 両	〃	159	163	△ 4	
消 防 水 利	消 火 栓		基	17,337	17,097	240
	防 火 水 槽	40m3 以 上	〃	7,614	7,595	19
		20m3 以 上 40m3 未 満	〃	1,422	1,430	△ 8
	井 戸		〃	25	24	1
通 消 防 ・ 施 救 設 急	消 防 ・ 救 急 無 線 局 (アナログ・デジ タルの合計)	基 地 局 及 び 固 定 局	局	95	95	0
		移 動 局	〃	1,100	1,100	0
	火 災 ・ 救 急 報 知 専 用 電 話		回線	130	122	8
	消 防 業 務 専 用 電 話		〃	38	38	0

第2表 消防職員数

平成31年4月1日現在

	消 防 署 数	出 張 所 ・ 分 署 数	条 例 定 数	消 防 職 員 数												
				合 計	消 防 吏 員 数											職 の 員 他 数 の
					小 計	消 防 総 監	消 防 司 監	消 防 正 監	消 防 監	消 防 司 令 長	消 防 司 令	消 防 司 令 補	消 防 士 長	消 防 副 士 長	消 防 士	
県 計	21	57	2,069	2,046	2,032			3	17	70	315	491	442	338	356	14
鹿角広域 行政組合	1	3	98	90	90					1	15	35	16	9	14	
大 館 市	1	3	129	122	120				1	4	10	24	40	13	28	2
北 秋 田 市	1	4	96	97	94					1	15	27	13	23	15	3
能代山本広域 市町村圏組合	4	5	213	210	209			1	3	7	43	55	38	48	14	1
五 城 目 町	1		29	29	29					1	3	7	2	5	11	
湖東地区行政 一部事務組合	1	2	65	63	63					1	10	22	11	15	4	
男鹿地区消防 一部事務組合	1	6	150	147	147				1	5	34	45	26	10	26	
秋 田 市	4	10	410	425	424			1	6	13	55	81	114	88	66	1
由 利 本 荘 市	2	6	197	190	185				1	8	26	49	58	11	32	5
に か ほ 市	1		65	61	60					1	6	15	23	8	7	1
大曲仙北広域 市町村圏組合	2	8	291	286	286			1	3	12	44	55	40	43	88	
横 手 市	1	5	170	170	169				1	9	22	26	36	39	36	1
湯沢雄勝広域 市町村圏組合	1	5	156	156	156				1	7	32	50	25	26	15	

第3表 消防団員数

平成31年4月1日現在

区分 市町村 ・消防本部別	一般状況			消防団数	分団数	条 消 例 定 数 非 常 勤 団 員	消防団員数								備考
	面積 平成29 年 国土地理院調 (km)	人口 31.1.1 住民基本台帳	世帯数 31.1.1 住民基本台帳				非常勤団員数								
							計	団長	副団長	分団長	副分団長	部長	班長	団員	
県計	11,637.52	1,000,223	425,775	25	371	18,554	16,275	25	105	412	513	1,154	2,681	11,385	うち女性390人
秋田市	906.07	309,654	144,427	1	32	2,100	1,810	1	5	37	32	121	250	1,364	うち女性26人
横手市	692.80	90,324	34,284	1	40	2,500	2,272	1	8	62	58	185	395	1,563	うち女性29人
大館市	913.22	72,623	31,566	1	40	1,180	1,034	1	6	40	40	144	162	641	うち女性93人
由利本荘市	1,209.59	77,307	30,584	1	8	1,802	1,610	1	3	8	17	60	287	1,234	うち女性12人
にかほ市	241.13	24,707	9,409	1	7	580	534	1	3	7	7	41	151	324	うち女性12人
五城目町	214.92	9,296	4,031	1	9	205	151	1	2	13	13	19	26	77	うち女性7人
鹿角広域 行政組合計	909.22	36,140	15,387	2	22	1,062	945	2	5	21	23	39	145	710	うち女性32人
鹿角市	707.52	31,026	13,013	1	17	892	813	1	4	16	18	38	110	626	うち女性30人
小坂町	201.70	5,114	2,374	1	5	170	132	1	1	5	5	1	35	84	うち女性2人
北秋田市 消防本部計	1,409.48	34,527	15,247	2	16	860	730	2	5	15	37	62	132	477	うち女性35人
北秋田市	1,152.76	32,216	14,104	1	13	760	649	1	4	13	33	58	119	421	うち女性35人
上小阿仁村	256.72	2,311	1,143	1	3	100	81	1	1	2	4	4	13	56	
能代山本広域 市町村圏組合計	1,191.20	80,428	35,850	4	54	1,812	1,494	4	13	63	78	85	270	981	うち女性25人
能代市	426.95	53,261	24,434	1	24	850	692	1	4	25	31	58	127	446	うち女性14人
藤里町	282.13	3,277	1,365	1	5	125	111	1	1	5	5	0	20	79	
三種町	247.98	16,693	6,947	1	9	507	436	1	5	17	25	27	72	289	うち女性6人
八峰町	234.14	7,197	3,104	1	16	330	255	1	3	16	17	0	51	167	うち女性5人
湖東地区行政一部 事務組合計 ※1	64.95	10,655	4,229	2	16	230	192	2	4	17	15	31	51	72	うち女性5人
八郎潟町	17.00	5,894	2,477	1	8	85	72	1	2	8	8	6	29	18	
井川町	47.95	4,761	1,752	1	8	145	120	1	2	9	7	25	22	54	うち女性5人
潟上市 ※2	97.72	32,963	13,836	1	30	508	446	1	6	30	30	59	77	243	うち女性19人
男鹿地区消防一部 事務組合計 ※3	411.20	30,807	14,109	2	17	887	803	2	5	17	17	44	104	614	うち女性15人
男鹿市	241.09	27,626	12,992	1	14	820	743	1	3	14	14	38	96	577	うち女性15人
大潟村	170.11	3,181	1,117	1	3	67	60	1	2	3	3	6	8	37	
大曲仙北広域 市町村圏組合計	2,128.67	127,903	48,677	3	53	2,410	2,073	3	32	55	102	128	365	1,388	うち女性46人
大仙市	866.79	81,748	31,399	1	34	1,375	1,169	1	27	35	72	78	197	759	うち女性31人
仙北市	1,093.56	26,426	10,603	1	10	630	558	1	3	11	21	38	112	372	うち女性15人
美郷町	168.32	19,729	6,675	1	9	405	346	1	2	9	9	12	56	257	
湯沢雄勝広域 市町村圏組合計	1,225.38	62,889	24,139	3	27	2,418	2,181	3	8	27	44	136	266	1,697	うち女性34人
湯沢市	790.91	45,349	17,910	1	15	1,705	1,590	1	4	15	29	107	206	1,228	うち女性24人
羽後町	230.78	14,981	5,354	1	9	513	424	1	2	9	12	19	50	331	
東成瀬村	203.69	2,559	875	1	3	200	167	1	2	3	3	10	10	138	うち女性10人

※1 湖東地区行政一部事務組合計には、潟上市（旧昭和町、旧飯田川町）は含めていない。

※2 潟上市のうち、旧昭和町及び旧飯田川町は、湖東地区行政一部事務組合の管轄。

潟上市のうち、旧天王町は、男鹿地区消防一部事務組合の管轄。

※3 男鹿地区消防一部事務組合計には、潟上市（旧天王町）は含めていない。

※4 五城目町、八郎潟町、井川町の面積は境界未定のため参考値。

※ 県計面積は八郎潟調整池の一部21.97km<sup>2</sup>を含む。

第4表 消防施設

平成31年4月1日現在

	ポンプ等																消防水利						消防・救急通信施設			
	合計 (台)	ポンプ自動車 (台)	普通消防 ポンプ自動車 (台)	水槽付消防 ポンプ自動車 (台)	小型動力ポンプ 積載車 (台)	小型動力 ポンプ (台)	はし自動車 (台)	高所放水車 (台)	泡原液搬送車 (台)	化学消防車 (台)	救急自動車 (台)	救助工作車 (台)	指揮車 (台)	広報車 (台)	資機材搬送車 (台)	その他車両 (台)	合計 (基)	消火栓 (基)	防火水槽		井戸 (基)	その他 (基)	消防・救急無線局		専用電話・火災・ 救急報知 (回線)	消防業務 専用電話 (回線)
																			40mm 3以上 (基)	420mm 3未満 (基)			固定局及 移動局 (局)	移動局 (局)		
県計	2,212	151	53	1,712	884	10	2	2	14	86	19	29	87	15	32	27,360	17,377	7,614	1,422	25	922	95	1,100	122	38	
鹿角広域組合	19	2	3						1	4	1	1	5	1	1								17	68	6	
鹿角市	87	13		73	33										1	1,112	765	322	24	1						
小坂町	19	3		16	14											152	92	58	1		1					
計	125	18	3	89	47	0	0	0	1	4	1	1	5	1	2	1,263	857	380	25		1	17	68	6	0	
大館市	174	20	3	133	15	1			1	4	1	1	7	1	2	1,517	952	487	49	1	28	11	111	10	13	
北秋田市	119	12	5	88	20	1				5	1	1	4	1	1	1,005	557	407	33		8	9	68	8		
上小阿仁村	14			14	6											123	29	86	3		5					
計	133	12	5	102	26	1	0	0	0	5	1	1	4	1	1	1,128	586	493	36	0	13	9	68	8		
能代山本広域組合	40	7	7	1		1			1	9	2	1	10	1								6	115	12	8	
能代市	105	11		91	29							1	1		1	1,403	1,041	300	41		21					
三種町	63	8		54	48										1	712	416	209	65		22					
八峰町	27	2		25	25											265	145	95	15	5	5					
藤里町	9			8	8								1			83		67	16							
計	244	28	7	179	110	1	0	0	1	9	2	2	12	1	2	2,463	1,602	671	137	5	48	6	115	12	8	
五城目町	41		2	33	13					2		1	1		2	425	235	80	63		47	3	23	6		
湖東地区行政組合	11	3	1						1	3	1	1			1							3	23	8		
八郎潟町	8			8	8											125	45	65	12		3					
井川町	13			13	8											187	128	41	17		1					
計	32	3	1	21	16	0	0	0	1	3	1	1	0	0	1	312	173	106	29	0	4	3	23	8	0	

	消 防 車 等															消 防 水 利					消 防 ・ 救 急 通 信 施 設					
	合計 (台)	ポンプ自動車 (台)	普通消防 ポンプ自動車 (台)	水槽付消防 ポンプ自動車 (台)	小型動力ポンプ 積載車 (台)	小型動力 ポンプ (台)	はしご自動車 (台)	高所放水車 (台)	泡原液搬送車 (台)	化学消防車 (台)	救急自動車 (台)	救助工作車 (台)	指揮車 (台)	広報車 (台)	資機材搬送車 (台)	その他車両 (台)	合計 (基)	消火栓 (基)	防火水槽		井戸 (基)	その他 (基)	消防・救急無線局		専用電話・火災・ 救急報知 (回線)	消防業務 専用電話 (回線)
																			40m 3以上 (基)	420m 3未 満上 (基)			固定局及 移動局 (局)	移動局 (局)		
男 鹿 地 区 消 防 会 部 事 務 組 合	33	5	2				1	1	2	8	1	1	8	1	3								3	73	10	8
男 鹿 市	86			86	70											1,097	715	312	32		38					
湯 上 市 ※	47			47	30											884	531	259	53	17	24					
大 湯 村	5	1		4	2											124	100	20	2		2					
計	171	6	2	137	102	0	1	1	2	8	1	1	8	1	3	2,105	1,346	591	87	17	64	3	73	10	8	
秋 田 市	236	18	8	160	101	3	1	1	4	12	5	5	5	1	13	5,224	4,379	485	189		171	13	146	12		
由 利 本 荘 市	177	5	7	129	129	1			1	9	1	3	16	3	2	2,915	1,600	1,180	85		50	8	107	8	9	
に か ほ 市	57	6	2	40	40					3	1	2	2	1		601	281	273	27		20	3	40	5		
大 市 曲 仙 北 園 広 域 合 市 町 村 組 組 合	50	14	2			2			1	12	3	3	10	2	1								7	128	12	
大 仙 市	122			119	83							2	1			2,340	1,189	984	161	1	5					
仙 北 市	76			76	30											937	612	282	43							
美 郷 町	32			32	28											1,042	751	225	51	1	14					
計	280	14	2	227	141	2	0	0	1	12	3	5	11	2	1	4,319	2,552	1,491	255	2	19	7	128	12	0	
横 手 市	256	12	6	211	73	1			1	8	1	3	8	2	3	3,097	1,569	842	265		421	4	66	10		
湯 市 沢 町 雄 勝 園 広 域 合 市 村 組 組 合	30	8	4						1	7	1	1	7	1									8	132	15	
湯 沢 市	190	1		189	41											1,476	1,009	309	156		2					
羽 後 町	49		1	45	19							2	1			258	97	111	17		33					
東 成 瀬 村	17			17	11											257	139	115	2		1					
計	286	9	5	251	71	0	0	0	1	7	1	3	8	1	0	1,991	1,245	535	175	0	36	8	132	15	0	

※湖東地区行政一部事務組合が管轄する旧飯田川町、旧昭和町を含む。

第5表 化学消火薬剤備蓄状況

平成31年4月1日現在

	合計	たん白系		合成界面 活性剤 (KI)	水成膜泡 消火薬剤 (KI)	水溶性液体用 泡消火薬剤 (KI)
	粉末以外 (KI)	3%型 (KI)	6%型 (KI)			
県 計	51.53	4.38	0.00	8.81	38.30	0.04
鹿角広域 行政組合	1.18	0.00	0.00	0.30	0.88	0.00
大 館 市	0.99	0.02	0.00	0.63	0.34	0.00
北 秋 田 市	0.56	0.00	0.00	0.50	0.06	0.00
能代山本広域 市町村圏組合	3.92	0.04	0.00	1.09	2.79	0.00
五 城 目 町	0.42	0.00	0.00	0.42	0.00	0.00
湖東地区行政 一部事務組合	0.32	0.00	0.00	0.00	0.32	0.00
男鹿地区消防 一部事務組合	11.16	0.00	0.00	0.00	11.16	0.00
秋 田 市	24.36	3.59	0.00	1.59	19.18	0.00
由 利 本 荘 市	3.14	0.18	0.00	1.46	1.50	0.00
に か ほ 市	0.84	0.29	0.00	0.16	0.39	0.00
大曲仙北広域 市町村圏組合	1.00	0.00	0.00	0.84	0.16	0.00
横 手 市	2.12	0.26	0.00	1.82	0.00	0.04
湯沢雄勝広域 市町村圏組合	1.52	0.00	0.00	0.00	1.52	0.00

第6表 非常勤消防団員の報酬・出動手当支給状況

平成31年4月1日現在（単位：円）

区分 市町村別	報酬年額（1人当たりの額）							出動手当	
	団長	副団長	分団長	副分団長	部長	班長	団員	出動1回 当たりの 年額	年額
最 高	112,300	81,900	78,000	68,000	52,000	37,000	36,500	—	6,000
最 低	42,000	30,000	24,000	18,000	16,000	14,000	12,000	—	6,000
平 均	67,664	54,168	39,208	32,520	26,386	22,224	20,116	—	
秋 田 市	112,300	81,900	50,500	40,100	32,800	27,100	22,000	3,000～ 4,000	
横 手 市	90,000	73,100	54,800	35,700	27,600	19,800	16,500	2,500～ 5,000	
大 館 市	68,000	48,000	34,500	26,500	22,000	17,000	15,000	2,500～ 7,000(日)	
由 利 本 荘 市	90,000	80,000	78,000	68,000	52,000	31,000	24,000	2,500～ 5,000	
に か ほ 市	73,800	58,800	43,800	36,400	26,800	22,400	21,400	訓練、その他 2,000(日)	6,000
五 城 目 町	50,000	40,000	30,000	25,000	23,000	21,000	20,000	1,500～ 3,000	
鹿角広域行政組合									
鹿 角 市	67,000	53,800	35,900	31,700	21,500	20,400	19,100	2,000～ 2,500	
小 坂 町	60,000	48,200	32,200	28,500		18,300	17,200	2,000～ 2,500	
北秋田市消防本部									
北 秋 田 市	80,000	70,000	50,000	40,000	30,000	25,000	22,000	2,000～ 4,000	
上 小 阿 仁 村	65,000	51,000	30,000	25,000	18,000	17,000	16,000	2,000	
能代山本広域市町村圏組合									
能 代 市	69,300	56,900	38,900	31,600	23,200	21,300	19,200	3,000～ 4,000	
藤 里 町	53,800	38,700	29,200	25,700		21,600	18,400	1,700～ 3,000	
三 種 町	60,000	54,800	30,200	26,600	26,600	22,500	21,100	1,500～ 4,500	
八 峰 町	70,000	56,000	34,000	26,000		23,000	19,000	1,500～ 4,500	
湖東地区行政一部事務組合									
八 郎 潟 町	50,000	42,000	32,000	27,000	24,000	21,000	20,000	1,500～ 2,000	
井 川 町	50,000	43,000	32,000	28,000	22,000	19,000	18,000	2,000～ 2,500	
潟 上 市 ※ 1	62,000	44,000	32,000	28,000	18,000	16,000	15,000	2,000	
男鹿地区消防一部事務組合									
男 鹿 市	63,400	49,000	33,200	28,700	19,000	16,200	15,000	2,000	
大 潟 村	45,000	41,000	37,500	34,000	30,000	29,000	27,500	1,600～ 1,800	
大曲仙北広域市町村圏組合									
大 仙 市	86,000	73,000	50,500	45,500	38,000	37,000	36,500	3,500～ 4,400(日)	
仙 北 市	83,500	66,500	51,000	43,500	35,000	32,500	30,000	3,000～ 5,000	
美 郷 町	83,500	66,500	51,000	43,500	34,000	32,500	30,000	2,900～ 4,300(日)	
湯沢雄勝広域市町村圏組合									
湯 沢 市	70,000	54,000	40,000	30,000	24,000	17,000	16,000	2,200～ 2,700	
羽 後 町	47,000	34,000	25,000	20,000	17,000	14,000	12,000	1,000～ 2,500	
東 成 瀬 村	42,000	30,000	24,000	18,000	16,000	14,000	12,000	3,000～ 24,000	

※ 1 潟上市のうち、旧昭和町及び旧飯田川町は、湖東地区行政一部事務組合の管轄。  
潟上市のうち、旧天王町は、男鹿地区消防一部事務組合の管轄。

第7表 在職年数別消防吏員及び消防団員数

平成31年4月1日現在

在職年数	消 防 吏 員		消 防 団 員	
	吏員数：人	構 成 比	団員数：人	構 成 比
30 年 以 上	310	15.3	1,620	10.0
25 ~ 29	352	17.3	1,581	9.7
20 ~ 24	240	11.8	2,015	12.4
15 ~ 19	163	8.0	2,491	15.3
10 ~ 14	268	13.2	2,630	16.2
5 ~ 9	425	20.9	2,911	17.9
5 年 未 満	274	13.5	3,027	18.6
計	2,032	100	16,275	100



第8表 消防力の推移一覧

区分		調査日 単位		16.4.1	17.4.1	18.4.1	19.4.1	20.4.1	21.4.1	22.4.1	23.4.1	24.4.1	25.4.1	26.4.1	27.4.1	28.4.1	29.4.1	30.4.1	31.4.1		
消防職員・団員	消防本部・署	消防本部数	本部	17	15	13	13	13	13	13	13	13	13	13	13	13	13	13	13		
		消防署数	署	21	21	22	22	22	22	22	22	22	22	22	22	21	21	21	21	21	
		消防職員数(専任・兼任)	人	1,979	1,989	1,995	1,997	1,992	2,004	2,004	2,002	1,995	2,009	2,010	2,008	2,013	2,030	2,046	2,046	2,046	
		消防吏員数	〃	1,965	1,974	1,979	1,979	1,976	1,987	1,988	1,987	1,988	1,987	1,978	1,988	1,994	1,992	1,997	2,014	2,029	2,032
		その他の職員数	〃	14	15	16	18	16	17	16	15	17	21	16	16	16	16	16	17	14	
	消防団	消防団数	団	67	40	39	37	33	32	32	32	32	32	32	32	32	32	32	32	32	25
		分団数	分団	543	550	525	486	470	468	465	465	465	465	465	462	461	434	416	376	371	
		消防団員数(非常勤)	人	19,464	19,060	18,712	18,369	18,191	18,051	18,028	17,875	17,677	17,544	17,491	17,320	17,177	16,900	16,653	16,275		
	消防ポンプ等	普通消防ポンプ自動車	台	196	189	187	185	187	173	169	165	161	159	155	154	156	156	156	156	151	
水槽付消防ポンプ自動車		〃	54	56	56	56	55	55	55	56	58	58	59	60	58	58	58	57	53		
小型動力ポンプ		〃	1,813	1,801	1,841	1,842	1,858	1,857	1,889	1,878	1,882	1,853	1,846	1,845	1,791	1,798	1,758	1,712			
		小型動力ポンプ積載車	〃	663	743	793	805	808	821	840	847	855	867	871	877	883	887	889	884		
はしご付消防ポンプ自動車		〃	10	10	10	10	10	10	10	10	10	9	10	10	10	10	10	10	10		
高所放水車		〃	1	1	1	1	1	1	1	1	1	1	1	1	1	1	2	2	2		
化学消防車		〃	16	16	17	17	17	19	18	18	17	16	17	16	16	15	14	14			
泡原液搬送車		〃	3	3	2	2	2	2	2	2	2	2	2	2	2	2	2	2			
救急自動車		〃	83	82	82	84	85	85	85	85	85	84	85	85	85	85	85	86	86		
救助工作車		〃	16	16	18	18	18	18	17	17	17	18	17	17	19	19	19	19			
小型動力ポンプ付水槽車		〃	4	4	4	4	4	4	4	4	4	4	4	4	4	4	4	4			
その他の車両		〃	149	147	133	139	139	139	149	153	154	173	176	181	183	165	163	159			
消防水利	消火栓	基	12,867	13,308	13,458	14,135	14,333	14,773	15,111	15,180	15,236	15,732	14,885	16,011	16,660	16,611	17,097	17,337			
	防火水槽	40m3以上	〃	6,896	6,968	7,071	7,363	7,462	7,223	7,257	7,327	7,353	7,379	7,038	7,521	7,542	7,578	7,595	7,614		
		20m3 40m3未満	〃	1,601	1,539	1,555	1,564	1,543	1,489	1,514	1,520	1,488	1,486	1,428	1,460	1,452	1,440	1,430	1,422		
	井戸	〃	125	79	79	77	37	32	19	19	19	19	19	24	24	24	24	25			
消防・救急通信施設	消防・救急無線局	基地局及び固定局	局	122	120	117	119	119	124	124	119	119	123	153	153	179	94	95	95		
		移動局	〃	917	958	916	917	919	854	912	907	914	952	1,195	1,457	1,812	1,095	1,100	1,100		
	火災・救急報知専用電話	回線	215	204	264	226	203	208	211	204	203	203	197	134	126	124	122	122			
	消防業務専用電話	〃	118	80	87	87	76	76	75	41	41	32	32	38	39	41	38	38			

第9表 消防施設等整備費補助金交付状況

種別	年度	金額 (千円)													
		18	19	20	21	22	23	24	25	26	27	28	29	30	
補助金総額	(千円)	147,506	112,498	100,616	146,344	62,550	43,973	112,098	460,113	361,097	75,269	70,156	221,234	140,777	
消防施設整備費補助金	耐震性貯水槽	40m <sup>3</sup>	47	28	17	20	10	7	10	28	12	2	7	7	8
		60m <sup>3</sup> (基)							1	1	2				
		100m <sup>3</sup>								1	1			1	1
	備蓄倉庫 (地域防災拠点施設)	(基)													
	防火水槽 (林野分)	(基)													
	救助活動等拠点施設等	(基)													
	活動火山対策避難施設	(基)													
	画像伝送システム (施設分)	(基)													
	広域訓練拠点施設	(基)													
	救急安心センター等整備事業	(事業)													
高機能消防指令センター総合整備事業	(事業)													1	
緊急消防援助隊	災害対応特殊消防ポンプ自動車	CD-I (台)			1	1	1			1		2	3	2	
		CD-II								1					
	災害対応特殊水槽付消防ポンプ自動車	I-A型 (台)									1				
		I-B型										1	1	1	2
		II型						2	1	2	1				
	災害対応特殊化学消防ポンプ自動車	I型 (台)													
		II型		1	2	1								1	1
		III型													
		IV型													
		V型													
救助工作車	II型 (台)				1					1			1		
	III型								1						
	IV型														
災害対応特殊救急自動車	(台)	3	3	2	4	1	1			2	3	1	2	2	
災害対応特殊はしご付消防ポンプ自動車	15m級 (台)														
	18m級														
	20m級									1					
	24m級														
	30m級												1		
	38m級														
災害対応特殊屈折はしご付消防ポンプ自動車	(台)														
災害対応特殊高発砲車	(台)														
災害対応特殊大型高所放水車	(台)														
災害対応特殊泡原液搬送車	(台)														
災害対応特殊自動車	(台)														
支援者	I型 (台)														
	II型														
	III型														
	IV型														
海水利用型消防水利システム	(基)														
災害対応特殊小型動力ポンプ付水槽車	(台)														
消防活動二輪車	(台)														
救助消防ヘリコプター	(機)														
消防艇	(台)														
救助用資機材	(台)				1			1		1			1		
高度救助用資機材	(台)			1		1		1							
高度救命処置用資機材	(台)	3	3	2	4		1			2	3	1	2	2	
消防救急デジタル無線設備	(基)								2	3					
ヘリコプターテレビ伝送システム	(基)														

第10表 平成30年度秋田県消防学校教育訓練実施状況

区 分		教 育 訓 練 期 間		入校 人員 (人)	備 考	
		日 数	時 間			
消 防 職 員	初 任 教 育	164	30. 4. 9 ~ 30. 9. 19	54		
	専 科 教 育	警 防 科	15	30. 9. 26 ~ 30. 10. 10	19	
		特 殊 災 害 科	9	30. 11. 8 ~ 30. 11. 16	15	
		予 防 査 察 科	12	30. 11. 26 ~ 30. 12. 7	20	危険物科と隔年で開催
		危 険 物 科				予防査察科と隔年で開催
		火 災 調 査 科	12	30. 10. 29 ~ 30. 11. 9	17	
		救 急 科	52	31. 1. 8 ~ 31. 2. 28	59	
		救 助 科	29	30. 9. 27 ~ 30. 10. 25	27	
		幹 部 教 育	9	30. 7. 23 ~ 30. 7. 31	17	
	特 別 教 育	消 防 操 法 指 導 員 講 習	3	30. 5. 8 ~ 30. 5. 10	53	
		救 急 特 別 講 習				平成30年度より廃止
		ビデオ喉頭鏡追加講習	1	30. 11. 9	31	
		救急救命処置再教育	3	30. 12. 10 ~ 30. 12. 12	29	
		救急救命処置拡大追加講習	3	30. 12. 10 ~ 30. 12. 12	20	
	消 防 団 員	基 礎 教 育	2	31. 3. 9 ~ 31. 3. 10	21	
幹 部 教 育		指揮幹部科現場指揮課程	2	31. 3. 16 ~ 31. 3. 17	23	
		指揮幹部科分団指揮課程	2	31. 3. 2 ~ 31. 3. 3	35	
特 別 教 育		女 性 消 防 団 員 教 育	2	30. 10. 27 ~ 30. 10. 28	11	
		日 消 指 導 員 教 育	2	30. 11. 17 ~ 30. 11. 18	36	
	現 地 教 育	2	31. 1. 27 31. 3. 3	60		
その他入校教育		1	30. 6. 12	14	三菱マテリアル電子化成(株)	
		1	30. 6. 19	10	(株)秋田新電元	
		1	30. 9. 28	9	日本製紙(株)秋田工場	
		1	30. 10. 12	16	秋田地区石油コンビナート等 特別防災区域協議会	
合 計		328		596		