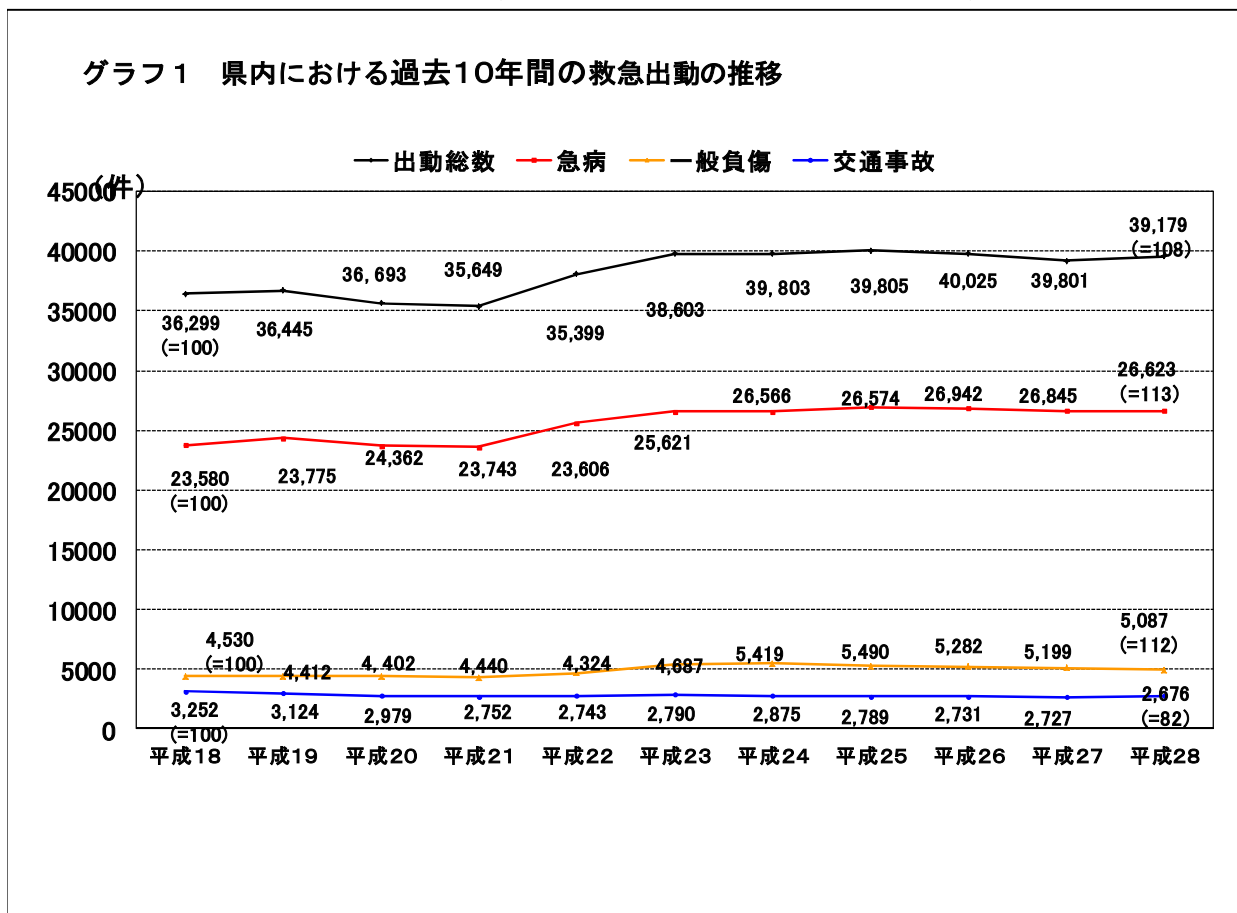


救急・救助

1 救急業務の概況

救急業務については、昭和38年の消防法の改正により、救急隊による傷病者の搬送業務が制度化されて以来、救急出動は年々増加傾向にあり、過去10年間で約1割増加している。



なお、平成29年4月1日現在における救急体制は、13本部で救急車85台(うち高規格車81台)、救急隊員1,228名(兼務発令者を含む。うち救急救命士有資格者368名)となっている。

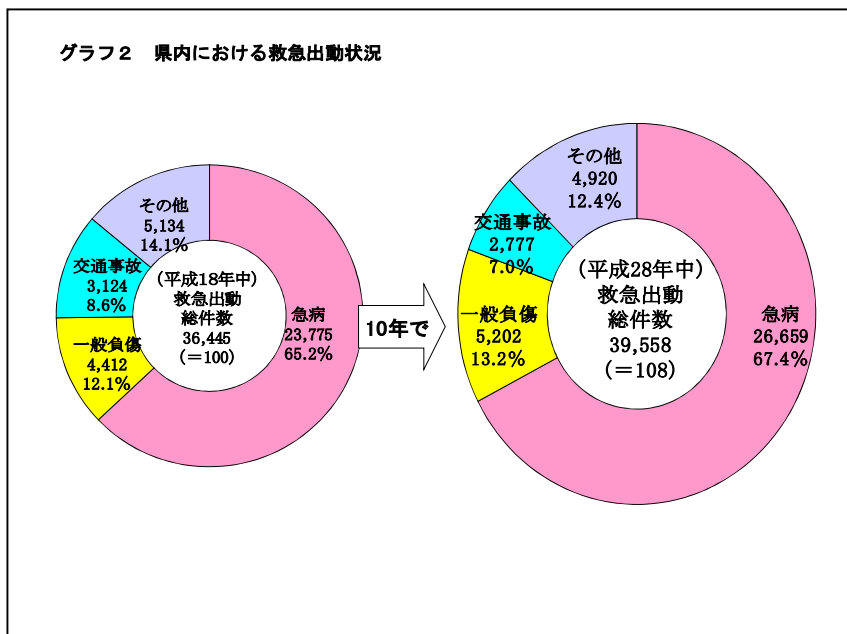
別表

消防本部	救急隊数	救急自動車数(台)			救急隊員数(人)		
		計	高規格	その他	計	救急救命士	その他
鹿角広域行政組合消防本部	4	4	4	0	71	22	49
大館市消防本部	4	4	4	0	66	27	39
北秋田市消防本部	5	5	5	0	87	26	61
能代山本広域市町村圏組合消防本部	8	9	9	0	126	46	80
湖東地区行政一部事務組合消防本部	3	3	3	0	54	16	38
五城目町消防本部	2	2	2	0	26	11	15
男鹿地区消防一部事務組合消防本部	7	8	8	0	106	26	80
秋田市消防本部	8	11	11	0	149	46	103
由利本荘市消防本部	8	9	9	0	116	31	85
にかほ市消防本部	2	3	3	0	43	17	26
大曲仙北広域市町村圏組合消防本部	11	12	8	4	148	43	105
横手市消防本部	7	8	8	0	134	35	99
湯沢雄勝広域市町村圏組合消防本部	6	7	7	0	102	22	80
合計	75	85	81	4	1228	368	860

(1) 救急出動

平成28年中の救急出動は39,558件となっている。

事故種別でみると急病が最も多く26,659件で全体の67.4%を占め、次いで一般負傷5,202件(13.2%)、交通事故2,777件(7.0%)の順となっており、これを10年前と比較すると全体で3,113件(約8.5%)の増である。(グラフ2)(第1表)(第4表)(第7表)

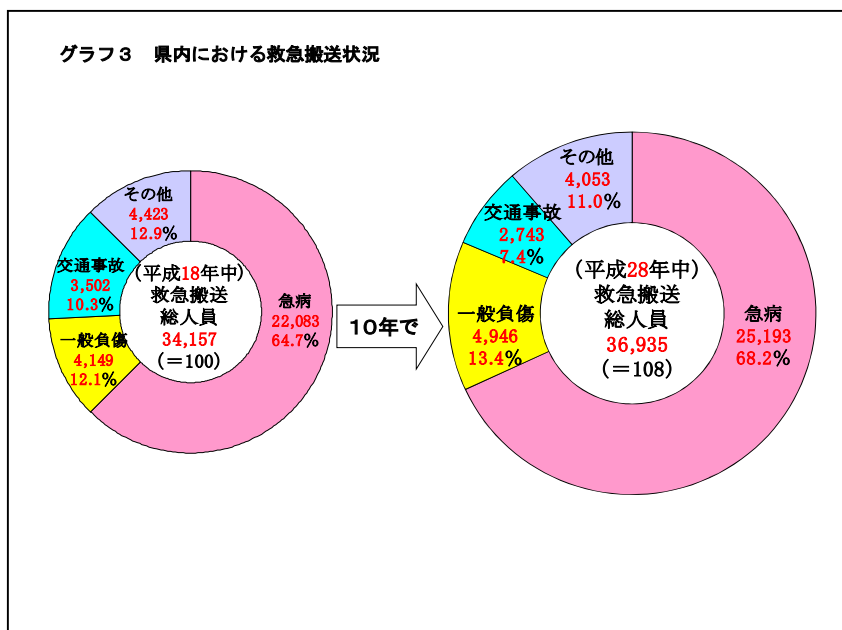


これを月別にみると、8月が3,700件で最も多く、次いで12月が3,643件となっている(第4表)。

(2) 救急搬送

平成28年中の傷病者等の搬送人員は36,935人となっている。

事故種別でみると救急出動同様に急病が25,193人で全体の68.2%を占め、次いで一般負傷4,946人(13.4%)、交通事故2,743人(7.4%)となっており、これを10年前と比較すると全体で2,778人(約8.1%)の増である。(グラフ3)(第1表)(第2表)(第7表)(第8表)



年齢階層別では高齢者(65歳以上)が24,500人で最も多く全体の66.3%を占め、次いで成人(18歳以上65歳未満)10,354人(28.0%)、少年(7歳以上18歳未満)1,057人(2.9%)、新生児・乳幼児(満7歳未満)1,024人(2.8%)となっている。(第5表)

傷病程度別では軽症(入院加療を必要としないもの)が16,627人で最も多く全体の45.0%を占め、次いで中等症(3週間未満の入院加療を必要とするもの)が12,023人(32.6%)、重症(3週間以上の入院加療を必要とするもの)7,116人(19.3%)、死亡(初診時において死亡が確認されたもの)1,169人(3.2%)となっている。(第5表)

(3) 応急処置等

① 応急処置件数

平成28年中における救急隊員が行った応急処置件数は、140,242件であった。内容別でみると血中酸素飽和濃度測定が34,617件で全体の24.7%を占め、次いで血圧測定34,015件(24.3%)、心電図25,510件(18.2%)の順となっている。(第3表)

② 応急手当の救命効果

平成28年中における救急隊が搬送した心肺停止傷病者のうち、家族等により応急手当が実施された者の1か月生存率は、県平均で6.1%であり、実施されない者とほぼ同程度であった。(第9表)

2 統計表

第1表 救急事故種別出動件数及び搬送人員（平成28年1月1日～12月31日）

		合計	火災	自然災害	水難	交通事故	労働災害	運動競技	一般負傷	加害	自損行為	急病	その他
県 計	出動件数	39,558	180	5	40	2,777	347	349	5,202	94	400	26,659	3,505
	搬送人員	36,935	41	4	14	2,743	336	345	4,946	84	247	25,193	2,982
鹿角広域行政組合消防本部	出動件数	1,439	11		1	92	16	18	189	2	15	926	169
	搬送人員	1,318	1			92	16	18	169	2	10	856	154
大館市消防本部	出動件数	2,605	33	1	2	188	21	12	380	8	20	1,763	177
	搬送人員	2,473	11	1	1	186	19	12	370	8	15	1,684	166
北秋田市消防本部	出動件数	1,544	25		1	113	14	7	170	2	10	1,050	152
	搬送人員	1,443				118	13	7	166	1	4	994	140
能代山本広域市町村圏組合消防本部	出動件数	3,306	5		3	206	18	19	417	4	34	2,130	470
	搬送人員	3,129			3	216	18	19	402	4	27	2,087	353
湖東地区行政一部事務組合消防本部	出動件数	948	1		1	68	29	8	90	3	9	638	101
	搬送人員	882	1			60	28	8	83	3	5	598	96
五城目町消防本部	出動件数	399	2			24	13	1	53	4	4	279	19
	搬送人員	378	2			24	13	1	51	3	2	265	17
男鹿地区消防一部事務組合消防本部	出動件数	2,321	12		10	201	9	49	295	6	33	1,532	174
	搬送人員	1,980	1		2	164	7	47	256	5	13	1,325	160
秋田市消防本部	出動件数	11,645	59	1	6	817	101	122	1,656	44	117	7,901	821
	搬送人員	10,995	12		1	803	100	119	1,603	42	81	7,559	675
由利本荘市消防本部	出動件数	2,749	3		4	213	18	25	344	1	48	1,838	255
	搬送人員	2,651	3		2	242	17	26	325	1	30	1,762	243
にかほ市消防本部	出動件数	996	3	1	2	54	11	5	116	1	8	683	112
	搬送人員	947	3	1	1	53	11	5	110	1	4	654	104
大曲仙北広域市町村圏組合消防本部	出動件数	5,526	15		5	374	35	29	607	8	44	3,917	492
	搬送人員	5,153	3		2	376	34	28	568	5	22	3,631	484
横手市消防本部	出動件数	3,668	2		4	266	32	29	600	6	36	2,447	246
	搬送人員	3,507	2		1	279	31	30	577	5	27	2,346	209
湯沢雄勝広域市町村圏組合消防本部	出動件数	2,412	9	2	1	161	30	25	285	5	22	1,555	317
	搬送人員	2,079	2	2	1	130	29	25	266	4	7	1,432	181

第2表 医療機関別搬送人員(平成28年1月1日～12月31日)

	合 計	医 療 機 関				その他
		計	公 的 医療機関	その他の医療機関		
				病 院	診 療 所	
県 計	36,935	36,933	31,391	5,405	137	2
鹿角広域行政組合消防本部	1,318	1,318	1,136	146	36	0
大館市消防本部	2,473	2,473	2,468	2	3	0
北秋田市消防本部	1,443	1,442	1,426	16	0	1
能代山本広域市町村圏組合消防本部	3,129	3,129	2,587	512	30	0
湖東地区行政一部事務組合消防本部	882	882	823	46	13	0
五城目町消防本部	378	377	360	16	1	1
男鹿地区消防一部事務組合消防本部	1,980	1,980	1,696	282	2	0
秋田市消防本部	10,995	10,995	8,093	2,896	6	0
由利本荘市消防本部	2,651	2,651	1,829	818	4	0
にかほ市消防本部	947	947	707	230	10	0
大曲仙北広域市町村圏組合消防本部	5,153	5,153	4,731	413	9	0
横手市消防本部	3,507	3,507	3,474	26	7	0
湯沢雄勝広域市町村圏組合消防本部	2,079	2,079	2,061	2	16	0

第3表 救急隊員の行った応急処置状況（平成28年1月1日～12月31日）

	応急処置対象人員	応急処置の種別件数																								
		合計	止血	固定	人工呼吸	心マッサージ	心肺蘇生	酸素吸入	気道確保	うち気管挿管	保温	被覆	在宅療法継続	ショックパ ンツによる血圧 の保持	除細動	静脈路確保(輸液)	薬剤投与	その他の応急 処置	血圧測定	聴診器による心音・呼吸音の聴取	血中酸素飽和濃度の測定	心電図	静脈路確保		血糖測定	ブドウ糖投与
																							CPA前	CPA後		
県計	36,399	140,235	938	2,431	431	162	1,454	8,935	2,482	80	2,129	1,372	523	2	148	1,137	296	12,628	34,015	8,536	34,617	25,510	335	696	1,348	110
鹿角広域行政組合消防本部	1,307	4,511	50	82	4		57	355	99	3	345	53	23		5	26	6	57	1,244	93	1,250	667	5	21	67	2
大館市消防本部	2,455	7,578	68	177	20	12	95	618	128	4	73	74	64	1	13	53	4	8	2,321	191	2,322	1,152	13	40	127	4
北秋田市消防本部	1,422	5,949	62	110	86	61	62	421	112	7	478	50	9		6	67	11	148	1,325	375	1,237	1,222	28	37	38	4
能代山本広域市町村圏組合消防本部	3,098	11,318	79	203	86	59	116	777	183	4	114	79	25	1	11	51	15	466	2,914	275	2,974	2,737	20	30	95	8
湖東地区行政一部事務組合消防本部	880	3,215	21	87	27		38	206	53		18	30	8		4	31	7	11	820	100	840	850	6	16	41	1
五城目町消防本部	364	1,476	14	23	19		15	103	25	5	17	16			3	16	4	14	343	131	342	349	7	9	23	3
男鹿地区消防一部事務組合消防本部	1,977	7,056	69	221	23		68	479	116	6	13	90	36		7	53	15	30	1,886	252	1,907	1,651	23	30	80	7
秋田市消防本部	10,724	42,670	211	450	86	11	312	2,089	707	23	71	512	117		29	335	96	7,548	10,011	2,230	10,329	7,001	72	193	238	22
由利本荘市消防本部	2,618	10,067	62	311	9		124	762	162	8	212	121	17		13	109	20	59	2,414	751	2,473	2,209	33	76	120	10
にかほ市消防本部	939	4,901	16	53	7		36	289	54	8	45	39	33		4	45	15	843	889	633	921	874	19	26	58	2
大曲仙北広域市町村圏組合消防本部	5,085	16,724	129	293	31	18	262	1,017	340	7	177	69	29		17	152	49	280	4,721	420	4,788	3,532	51	98	231	20
横手市消防本部	3,452	14,541	78	185	33		167	1,025	325		16	151	59		20	81	31	2,890	3,190	1,152	3,263	1,690	15	66	95	9
湯沢雄勝広域市町村圏組合消防本部	2,078	10,229	79	236		1	102	794	178	5	550	88	103		16	118	23	274	1,937	1,933	1,971	1,576	43	54	135	18

第4表 曜日別・月別出動件数（平成28年1月1日～12月31日）

	合計	曜日別							月別											
		月曜	火曜	水曜	木曜	金曜	土曜	日曜	1月	2月	3月	4月	5月	6月	7月	8月	9月	10月	11月	12月
県計	39,558	5,996	5,537	5,448	5,391	5,832	5,753	5,601	3,476	3,153	3,116	3,123	3,125	3,043	3,360	3,700	3,195	3,421	3,203	3,643
鹿角広域行政組合 消防本部	1,439	186	188	196	187	244	230	208	129	121	110	99	122	120	120	134	114	114	114	142
大館市消防本部	2,605	399	373	386	357	385	336	369	233	215	209	219	219	193	212	258	189	219	195	244
北秋田市消防本部	1,544	242	224	211	207	204	214	242	136	110	146	107	125	132	125	138	131	133	134	127
能代山本広域市町 村圏組合消防本部	3,306	515	486	465	419	515	464	442	283	254	254	259	284	239	274	325	259	291	268	316
湖東地区行政一部 事務組合消防本部	948	144	116	126	151	139	142	130	67	77	86	71	77	68	82	95	82	83	70	90
五城目町消防本部	399	68	50	57	46	71	52	55	33	34	31	31	36	21	32	34	28	53	29	37
男鹿地区消防一部 事務組合消防本部	2,321	344	331	317	294	345	332	358	192	192	165	201	164	185	238	232	207	181	178	186
秋田市消防本部	11,645	1749	1629	1559	1645	1686	1719	1658	1039	939	891	845	966	905	991	1031	970	1036	925	1107
由利本荘市消防本 部	2,749	423	410	406	356	363	401	390	244	238	227	215	207	214	234	234	212	217	235	272
にかほ市消防本部	996	155	132	137	168	126	148	130	63	65	69	79	92	90	77	95	89	97	79	101
大曲仙北広域市町 村圏組合消防本部	5,526	845	729	765	743	884	786	774	484	443	440	464	399	406	495	554	437	463	457	484
横手市消防本部	3,668	569	548	514	495	506	529	507	352	300	291	306	255	290	279	341	287	320	330	317
湯沢雄勝広域市町 村圏組合消防本部	2,412	357	321	309	323	364	400	338	221	165	197	227	179	180	201	229	190	214	189	220

第5表 年齢区分別・傷病程度別搬送人員（平成28年1月1日～12月31日）

	合計	年齢区分別					傷病程度別				
		新生児	乳幼児	少年	成人	高齢者	死亡	重症	中等症	軽症	その他
県計 (上段は合計に占める割合)	36,935	0.2%	2.6%	2.9%	28.2%	66.3%	3.1%	19.3%	32.5%	45.0%	0.1%
		74	950	1,057	10,355	24,499	1,152	7,137	12,019	16,627	0
鹿角広域行政組合消防本部	1,318	1	24	32	365	896	66	227	544	481	0
大館市消防本部	2,473	5	60	62	673	1673	105	370	911	1087	0
北秋田市消防本部	1,443	1	30	30	323	1059	53	245	528	617	0
能代山本広域市町村圏組合消防本部	3,129	2	56	69	812	2190	100	866	997	1166	0
湖東地区行政一部事務組合消防本部	882	3	18	25	242	594	45	108	323	406	0
五城目町消防本部	378	0	9	3	100	266	18	56	131	173	0
男鹿地区消防一部事務組合消防本部	1,980	2	52	75	578	1273	63	287	708	922	0
秋田市消防本部	10,995	21	386	384	3513	6691	0	2388	2590	6017	0
由利本荘市消防本部	2,651	7	50	82	789	1723	136	505	944	1066	0
にかほ市消防本部	947	0	33	20	230	664	37	169	385	356	0
大曲仙北広域市町村圏組合消防本部	5,153	20	112	127	1294	3600	329	975	1618	2231	0
横手市消防本部	3,507	7	91	88	888	2433	136	543	1460	1368	0
湯沢雄勝広域市町村圏組合消防本部	2,079	5	29	60	548	1437	64	398	880	737	0

(備考) 新生児: 生後28日未満

乳幼児: 生後28日以上7歳未満

少年: 7歳以上18歳未満

成人: 18歳以上65歳未満

高齢者: 65歳以上

死亡: 初診時において死亡が確認されたもの

重症: 傷病程度が3週間の入院加療を必要とするもの以上

中等症: 傷病程度が重症又は軽症以外のもの

軽症: 傷病程度が入院加療を必要としないもの

その他: 医師の診断がないもの、傷病程度が判明しないもの、その他の場所に搬送したもの

第6表 理由別不搬送件数（平成28年1月1日～12月31日）

	合計	緊急性 なし	傷病者 なし	拒否	酩酊	死亡	現場処 置	誤報・ いたずら	その他
県 計	2,984	267	350	519	69	825	185	79	690
鹿角広域行政組合消 防本部	138	23	29	4	4	30	26	8	14
大館市消防本部	167	20	49	32	6	48	0	1	11
北秋田市消防本部	119	10	31	15	2	32	8	7	14
能代山本広域市町村 圏組合消防本部	207	31	33	32	6	82	4	1	18
湖東地区行政一部事 務組合消防本部	69	17	8	5	0	20	0	0	19
五城目町消防本部	22	6	1	3	3	8	0	0	1
男鹿地区消防一部事 務組合消防本部	354	11	28	15	0	67	65	7	161
秋田市消防本部	737	15	77	291	39	191	1	20	103
由利本荘市消防本部	144	12	9	15	0	78	1	2	27
にかほ市消防本部	57	10	6	16	0	16	0	5	4
大曲仙北広域市町村 圏組合消防本部	424	63	42	54	4	131	8	4	118
横手市消防本部	199	35	12	30	4	62	0	18	38
湯沢雄勝広域市町村 圏組合消防本部	347	14	25	7	1	60	72	6	162

第7表 10年間の救急事故種別出動件数及び搬送人員

年度 区分 事故種別	平成19	平成20	平成21	平成22	平成23	平成24	平成25	平成26	平成27	平成28
	出動件数	出動件数	出動件数	出動件数	出動件数	出動件数	出動件数	出動件数	出動件数	出動件数
	搬送人員	搬送人員	搬送人員	搬送人員	搬送人員	搬送人員	搬送人員	搬送人員	搬送人員	搬送人員
合計	36,693	35,649	35,399	38,063	39,803	39,805	40,025	39,801	39,179	39,558
	34,323	33,131	32,885	35,184	36,721	36,656	37,161	37,099	36,574	36,935
火災	160	178	132	147	165	171	152	155	167	180
	62	59	40	42	51	68	59	52	60	41
自然災害	4	4	2	5	10	17	6	3	7	5
	4	4	0	3	10	13	3	1	4	4
水難	42	28	31	41	49	39	57	38	41	40
	20	16	11	21	23	16	27	18	20	14
交通事故	2,979	2,752	2,743	2,790	2,875	2,789	2,731	2,727	2,676	2,777
	3,296	2,946	2,880	2,903	2,929	2,848	2,719	2,721	2,639	2,743
労働災害	330	344	298	357	367	368	380	344	341	347
	315	335	290	340	354	361	363	328	328	336
運動競技	303	226	239	281	296	268	259	262	272	349
	308	229	237	279	300	262	257	257	263	345
一般負傷	4,402	4,440	4,324	4,687	5,419	5,490	5,282	5,199	5,087	5,202
	4,094	4,168	4,069	4,406	5,088	5,145	5,006	4,941	4,831	4,946
加害	110	116	107	119	119	113	123	99	105	94
	102	113	100	100	103	99	104	92	91	84
自損行為	536	578	633	617	512	567	536	492	430	400
	355	376	408	397	321	370	344	317	285	247
急病	24,362	23,743	23,606	25,621	26,566	26,574	26,942	26,845	26,623	26,659
	22,652	22,027	21,980	23,842	24,643	24,619	25,261	25,267	25,101	25,193
その他 (転院搬送等)	3,465	3,240	3,284	3,398	3,425	3,409	3,557	3,637	3,430	3,505
	3,115	2,858	2,870	2,851	2,899	2,855	3,018	3,105	2,952	2,982

第8表 発生場所別搬送人員(平成28年1月1日～12月31日)

	合計	住宅	公衆出入 場所	仕事場	道路	その他
県 計	36,935	21,489	10,072	930	3,865	579
鹿角広域行政組合消 防本部	1,318	758	345	49	141	25
大館市消防本部	2,473	1,535	602	56	250	30
北秋田市消防本部	1,443	876	367	24	150	26
能代山本広域市町村 圏組合消防本部	3,129	1,776	917	62	320	54
湖東地区行政一部事 務組合消防本部	882	526	246	21	79	10
五城目町消防本部	378	246	75	12	39	6
男鹿地区消防一部事 務組合消防本部	1,980	1,177	519	23	212	49
秋田市消防本部	10,995	6,332	2,904	365	1,260	134
由利本荘市消防本部	2,651	1,524	720	53	308	46
にかほ市消防本部	947	572	273	19	69	14
大曲仙北広域市町村 圏組合消防本部	5,153	2,831	1,669	99	494	60
横手市消防本部	3,507	2,070	924	92	365	56
湯沢雄勝広域市町村 圏組合消防本部	2,079	1,266	511	55	178	69

第9表 応急手当の救命効果(平成28年1月1日～12月31日)

		搬送された心肺機能停止傷病者のうち、 家族等による応急手当が	
		実施された者	実施されていない者
県 計	実数(a)	902	597
	1か月後生存者数(b)	55	35
	(b/a)	6.1%	5.9%
鹿角広域行政組合消防本部	実数(a)	33	26
	1か月後生存者数(b)	3	1
	(b/a)	9.1%	3.8%
大館市消防本部	実数(a)	58	32
	1か月後生存者数(b)	4	2
	(b/a)	6.9%	6.3%
北秋田市消防本部	実数(a)	22	37
	1か月後生存者数(b)	2	0
	(b/a)	9.1%	0.0%
能代山本広域市町村圏組合消防本部	実数(a)	76	41
	1か月後生存者数(b)	5	4
	(b/a)	6.6%	9.8%
湖東地区行政一部事務組合消防本部	実数(a)	14	28
	1か月後生存者数(b)	1	1
	(b/a)	7.1%	3.6%
五城目町消防本部	実数(a)	13	3
	1か月後生存者数(b)	0	0
	(b/a)	0.0%	0.0%
男鹿地区消防一部事務組合消防本部	実数(a)	45	26
	1か月後生存者数(b)	3	0
	(b/a)	6.7%	0.0%
秋田市消防本部	実数(a)	188	144
	1か月後生存者数(b)	11	16
	(b/a)	5.9%	11.1%
由利本荘市消防本部	実数(a)	85	41
	1か月後生存者数(b)	4	2
	(b/a)	4.7%	4.9%
にかほ市消防本部	実数(a)	27	9
	1か月後生存者数(b)	0	2
	(b/a)	0.0%	22.2%
大曲仙北広域市町村圏組合消防本部	実数(a)	146	128
	1か月後生存者数(b)	6	4
	(b/a)	4.1%	3.1%
横手市消防本部	実数(a)	122	49
	1か月後生存者数(b)	9	0
	(b/a)	7.4%	0.0%
湯沢雄勝広域市町村圏組合消防本部	実数(a)	73	33
	1か月後生存者数(b)	7	3
	(b/a)	9.6%	9.1%

第10表 救助体制及び活動状況

消防本部等別	区分 救助 隊数	救助隊員数(H29.4.1現在)			救助活動(平成28. 1. 1～12. 31)											
		計	専任	兼任	区分 事故種別	合計	火災時にお ける救助活動	火災以外の災害時における救助活動								
								小計	交通事故	水難事故	自然災害	機械事故	建物等の事故	ガス酸欠	破裂事故	その他の事故
県 計	20	586	99	487	出動件数	696	74	622	399	49		23	17	2		132
					活動件数	336	74	262	132	26		13	16	2		73
					救助人員	306	9	297	163	27		23	13	1		70
鹿角広域行政組合消 防本部	1	29		29	出動件数	37	1	36	13	4		2				17
					活動件数	7	1	6	3		1				2	
					救助人員	7	1	6	4		1				1	
大館市消防本部	1	69		69	出動件数	57	10	47	31	3		1				12
					活動件数	30	10	20	11	3					6	
					救助人員	25	3	22	12	3					7	
北秋田市消防本部	1	11		11	出動件数	70		70	58	1		2				9
					活動件数	9		9	5	1		1			2	
					救助人員	10		10	6	1		1			2	
能代山本広域市町村 圏組合消防本部	4	111	19	92	出動件数	57	16	41	29	5		1	1			5
					活動件数	38	16	22	16	4			1			1
					救助人員	28	1	27	21	4			1			1
湖東地区行政一部事 務組合消防本部	1	20		20	出動件数	47		47	41	2		3				1
					活動件数	8		8	5	1		2				
					救助人員	19		19	7	1		11				
五城目町消防本部	1	12		12	出動件数	8		8	8							
					活動件数	8		8	8							
					救助人員	9		9	9							
男鹿地区消防一部事 務組合消防本部	1	17	10	7	出動件数	65	10	55	45	5		1				4
					活動件数	16	10	6	5							1
					救助人員	7	1	6	5							1
秋田市消防本部	4	207	70	137	出動件数	106	32	74	26	8		1	13	1		25
					活動件数	104	32	72	25	7		1	13	1		25
					救助人員	71	2	69	28	8		1	10			22
由利本荘市消防本部	1	14		14	出動件数	48		48	19	2		4	2			21
					活動件数	26		26	7	2		3	1			13
					救助人員	25		25	9	2		3	1			10
にかほ市消防本部	1	16		16	出動件数	19		19	12	2						5
					活動件数	10		10	5	1						4
					救助人員	11		11	6	1						4
大曲仙北広域市町村 圏組合消防本部	2	27		27	出動件数	77		77	55	6		3	1	1		11
					活動件数	22		22	12	1		2	1	1		5
					救助人員	31		31	17	1		3	1	1		8
横手市消防本部	1	33		33	出動件数	50		50	28	8		2				12
					活動件数	22		22	11	4		1				6
					救助人員	25		25	14	4		1				6
湯沢雄勝広域市町村 圏組合消防本部	1	20		20	出動件数	55	5	50	34	3		3				10
					活動件数	36	5	31	19	2		2				8
					救助人員	38	1	37	25	2		2				8

第11表 事故別出動人員・活動人員及び出動車両等台数の状況

平成28年1月1日～12月31日

区分		事故別		交通事故	水難事故	風水害・ 自然災害	機械による 事故	建物による 事故	酸欠事故	破裂事故	その他の 事故	計
		火災										
		建物	建物以外									
出動人員	救助・救急・消防隊員	2,543	113	4,601	788		243	152	16		1,506	9,962
	消防団員	592	19	3							461	1,075
	計	3,135	132	4,604	788		243	152	16		1,967	11,037
活動人員	救助・救急・消防隊員	603	8	1,215	347		110	96	6		738	3,123
	消防団員	70									413	483
	計	673	8	1,215	347		110	96	6		1,151	3,606
出動車両等	救助工作車	102	6	384	52		20	17	2		96	679
	消防ポンプ自動車	361	14	252	56		11	7			67	768
	はしご車	14	2								1	17
	化学車	50	2	27	6				1		2	88
	指揮車・指令車	102	6	141	43		15	7			94	408
	救急自動車	65	3	609	52		29	15	2		112	887
	船舶				4							4
	ヘリコプター										4	4
	その他	37		13	54		4				83	191
	消防団車両	61	3								37	101
	計	792	36	1,426	267		79	46	5		496	3,147