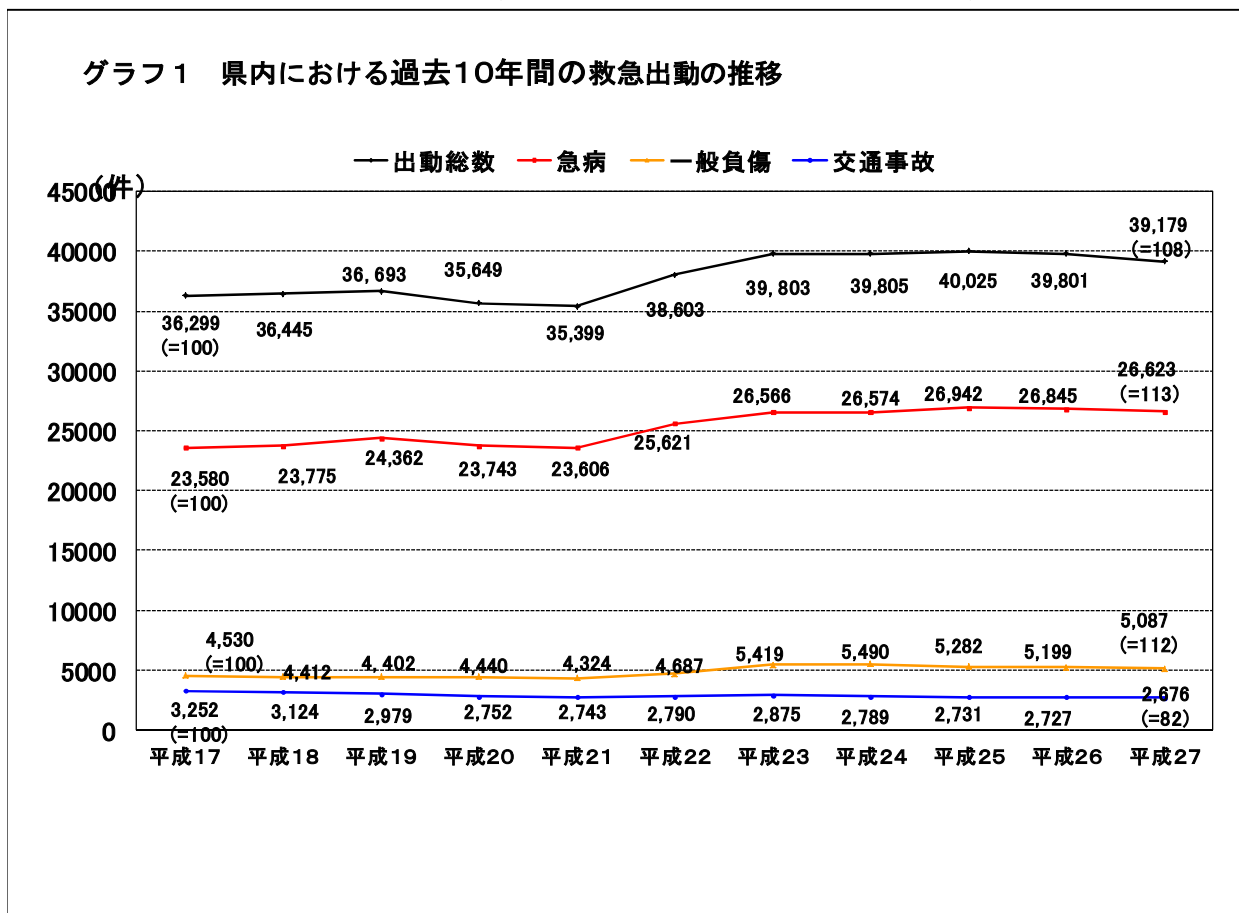


救急・救助

# 1 救急業務の概況

救急業務については、昭和38年の消防法の改正により、救急隊による傷病者の搬送業務が制度化されて以来、救急出動は年々増加傾向にあり、過去10年間で約1割増加している。



なお、平成28年4月1日現在における救急体制は、13本部で救急車85台(うち高規格車76台)、救急隊員1,212名(兼務発令者を含む。うち救急救命士有資格者359名)となっている。

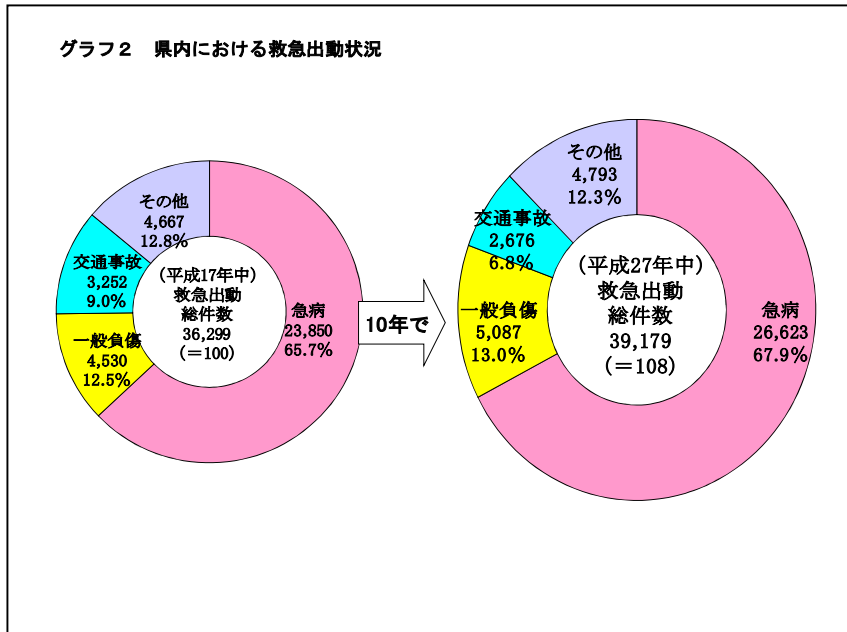
別表

消防本部	救急隊数	救急自動車数(台)			救急隊員数(人)		
		計	高規格	その他	計	救急救命士	その他
鹿角広域行政組合消防本部	4	4	4	0	70	21	49
大館市消防本部	4	4	4	0	72	34	38
北秋田市消防本部	5	5	5	0	84	24	60
能代山本広域市町村圏組合消防本部	8	9	9	0	119	46	73
湖東地区行政一部事務組合消防本部	3	3	3	0	54	16	38
五城目町消防本部	2	2	2	0	25	10	15
男鹿地区消防一部事務組合消防本部	7	8	4	4	108	24	84
秋田市消防本部	8	11	11	0	141	44	97
由利本荘市消防本部	8	9	9	0	115	30	85
にかほ市消防本部	2	3	3	0	42	18	24
大曲仙北広域市町村圏組合消防本部	11	12	7	5	144	36	108
横手市消防本部	7	8	8	0	134	35	99
湯沢雄勝広域市町村圏組合消防本部	6	7	7	0	104	21	83
合計	75	85	76	9	1212	359	853

(1) 救急出動

平成27年中の救急出動は39,179件となっている。

事故種別でみると急病が最も多く26,623件で全体の67.9%を占め、次いで一般負傷5,087件(13.0%)、交通事故2,676件(6.8%)の順となっており、これを10年前と比較すると全体で2,880件(約7.9%)の増である。(グラフ2)(第1表)(第4表)(第7表)

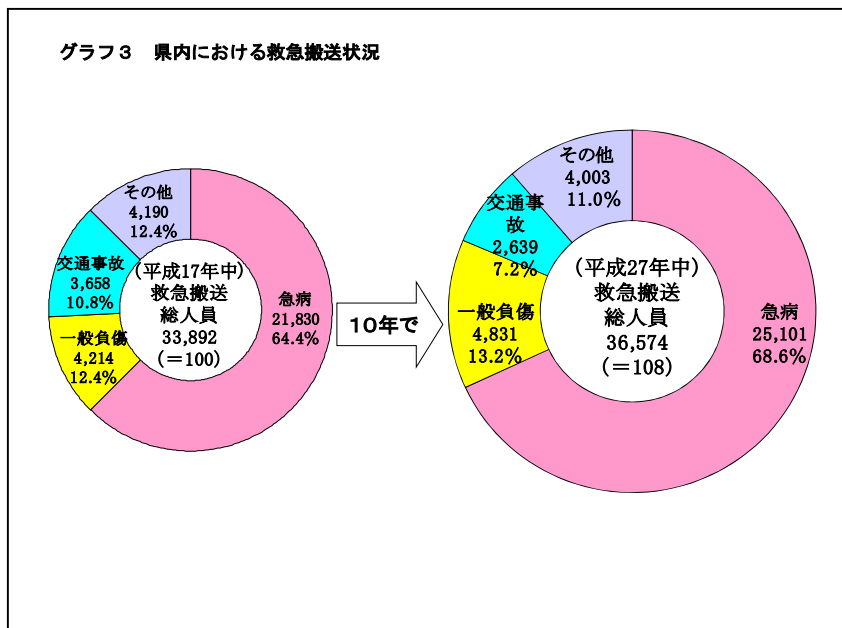


これを月別にみると、1月が3,634件で最も多く、次いで8月が3,590件となっている(第4表)。

(2) 救急搬送

平成27年中の傷病者等の搬送人員は36,574人となっている。

事故種別でみると救急出動同様に急病が25,101人で全体の68.6%を占め、次いで一般負傷4,831人(13.2%)、交通事故2,639人(7.2%)となっており、これを10年前と比較すると全体で2,682人(約7.9%)の増である。(グラフ3)(第1表)(第2表)(第7表)(第8表)



年齢階層別では高齢者(65歳以上)が24,250人で最も多く全体の66.3%を占め、次いで成人(18歳以上65歳未満)10,349人(28.2%)、新生児・乳幼児(満7歳未満)996人(2.7%)、少年(7歳以上18歳未満)979人(2.7%)となっている。(第5表)

傷病程度別では軽症(入院加療を必要としないもの)が16,606人で最も多く全体の45.4%を占め、次いで中等症(3週間未満の入院加療を必要とするもの)が11,999人(32.8%)、重症(3週間以上の入院加療を必要とするもの)6,840人(18.7%)、死亡(初診時において死亡が確認されたもの)1,113人(3.0%)となっている。(第5表)

### (3) 応急処置等

#### ① 応急処置件数

平成27年中における救急隊員が行った応急処置件数は、131,881件であった。内容別でみると血中酸素飽和濃度測定が33,695件で全体の25.5%を占め、次いで血圧測定33,157件(25.1%)、心電図23,469件(17.8%)の順となっている。(第3表)

#### ② 応急手当の救命効果

平成27年中における救急隊が搬送した心肺停止傷病者のうち、家族等により応急手当が実施された者の1か月生存率は、県平均で4.2%であり、実施されない者とほぼ同程度であった。(第9表)

## 2 統計表

第1表 救急事故種別出動件数及び搬送人員（平成27年1月1日～12月31日）

		合計	火災	自然災害	水難	交通事故	労働災害	運動競技	一般負傷	加害	自損行為	急病	その他
県 計	出動件数	39,179	167	7	41	2,676	341	272	5,087	105	430	26,623	3,430
	搬送人員	36,574	60	4	20	2,639	328	263	4,831	91	285	25,101	2,952
鹿角広域行政組合消防本部	出動件数	1,420	18	2	2	118	17	16	214	2	9	878	144
	搬送人員	1,279	5			105	16	16	199	2	6	804	126
大館市消防本部	出動件数	2,699	19	1	1	175	27	13	384	8	27	1,882	162
	搬送人員	2,541	3			174	28	13	370	7	22	1,783	141
北秋田市消防本部	出動件数	1,459	17		2	101	20	9	169	5	13	997	126
	搬送人員	1,366	5			102	18	8	160	4	9	947	113
能代山本広域市町村圏組合消防本部	出動件数	3,225	5		5	176	29	20	383	7	34	2,165	401
	搬送人員	3,031	5		1	168	28	20	369	7	20	2,102	311
湖東地区行政一部事務組合消防本部	出動件数	928				48	26	9	96	1	13	664	71
	搬送人員	829				44	25	8	85	1	4	596	66
五城目町消防本部	出動件数	399				26	4		63	1	5	278	22
	搬送人員	381				21	4		64	1	3	266	22
男鹿地区消防一部事務組合消防本部	出動件数	2,241	15		8	159	10	34	274	3	19	1,521	198
	搬送人員	1,890	2		5	136	10	32	235	4	12	1,278	176
秋田市消防本部	出動件数	11,405	53	2	9	785	84	73	1,513	43	137	7,838	868
	搬送人員	10,759	18	2	7	782	82	73	1,471	39	100	7,501	684
由利本荘市消防本部	出動件数	2,739	1	2	2	201	16	18	403	8	34	1,763	291
	搬送人員	2,608		2	2	198	16	16	375	7	20	1,690	282
にかほ市消防本部	出動件数	988	1		1	57	7	7	150	5	9	671	80
	搬送人員	943	1			59	7	7	140	5	9	641	74
大曲仙北広域市町村圏組合消防本部	出動件数	5,760	15		4	439	38	29	654	9	63	3,989	520
	搬送人員	5,407	5		1	468	35	26	615	7	35	3,704	511
横手市消防本部	出動件数	3,617	16		4	242	31	30	512	7	37	2,459	279
	搬送人員	3,485	16		3	249	31	30	492	3	26	2,376	259
湯沢雄勝広域市町村圏組合消防本部	出動件数	2,299	7		3	149	32	14	272	6	30	1,518	268
	搬送人員	2,055			1	133	28	14	256	4	19	1,413	187

第2表 医療機関別搬送人員(平成27年1月1日～12月31日)

	合 計	医 療 機 関				その他
		計	公 的 医 療 機 関	その他の医療機関		
				病 院	診 療 所	
県 計	36,574	36,571	30,783	5,638	150	3
鹿角広域行政組合消防本部	1,279	1,279	1,097	140	42	0
大館市消防本部	2,541	2,541	2,535	2	4	0
北秋田市消防本部	1,366	1,365	1,355	10	0	1
能代山本広域市町村圏組合消防本部	3,031	3,031	2,244	753	34	0
湖東地区行政一部事務組合消防本部	829	829	789	34	6	0
五城目町消防本部	381	381	363	15	3	0
男鹿地区消防一部事務組合消防本部	1,890	1,890	1,593	295	2	0
秋田市消防本部	10,759	10,757	7,869	2,883	5	2
由利本荘市消防本部	2,608	2,608	1,767	826	15	0
にかほ市消防本部	943	943	687	249	7	0
大曲仙北広域市町村圏組合消防本部	5,407	5,407	4,993	401	13	0
横手市消防本部	3,485	3,485	3,460	19	6	0
湯沢雄勝広域市町村圏組合消防本部	2,055	2,055	2,031	11	13	0

第3表 救急隊員の行った応急処置状況（平成27年1月1日～12月31日）

	応急処置対象人員	応急処置の種別件数																								
		合計	止血	固定	人工呼吸	心マッサージ	心肺蘇生	酸素吸入	気道確保	うち気管挿管	保温	被覆	在宅療法継続	ショックパ ンツによる血圧 の保持	除細動	静脈路確保(輸液)	薬剤投与	その他の応急 処置	血圧測定	聴診器による心音・呼吸音の聴取	血中酸素飽和濃度の測定	心電図	静脈路確保		血糖測定	ブドウ糖投与
																						CPA前	CPA後			
県計	35,688	131,881	978	2,315	460	173	1,508	8,908	2,460	66	2,028	1,366	619	4	126	1,075	263	9,727	33,157	7,062	33,695	23,469	372	701	1,309	106
鹿角広域行政組合消防本部	1,267	4,306	62	89	3	9	71	327	99	3	279	56	16		6	33	9	44	1,183	86	1,194	630	10	23	73	4
大館市消防本部	2,467	7,650	58	175	5	18	120	634	158	6	69	111	109		8	50	11	40	2,317	143	2,325	1,153	8	42	91	5
北秋田市消防本部	1,346	5,429	60	124	71	58	62	430	111	10	292	49	10		8	62	10	105	1,258	385	1,091	1,138	27	35	37	6
能代山本広域市町村圏組合消防本部	2,994	10,744	82	151	101	63	132	704	198		148	68	18		17	75	14	328	2,797	273	2,840	2,503	31	44	145	12
湖東地区行政一部事務組合消防本部	827	3,066	17	73	29		28	180	44	3	60	29	11		3	26	11	22	782	101	797	800	10	16	24	3
五城目町消防本部	380	1,507	17	25	12		14	108	20		30	13			3	8	4	6	363	130	365	366		8	15	
男鹿地区消防一部事務組合消防本部	1,883	6,616	78	184	24		76	491	121	2	13	82	23	1	1	40	3	20	1,790	193	1,807	1,553	15	25	71	5
秋田市消防本部	10,234	38,964	234	424	84	3	341	2,298	706	19	103	504	167	3	31	292	87	5,747	9,443	1,917	9,797	6,181	97	193	293	19
由利本荘市消防本部	2,576	9,761	61	278	76	19	100	823	163	5	196	124	33		9	97	20	56	2,350	621	2,388	2,163	33	64	78	9
にかほ市消防本部	943	3,341	15	29	4	2	37	272	49	1	46	28	10		3	35	14	9	901	22	925	860	11	24	41	4
大曲仙北広域市町村圏組合消防本部	5,298	16,532	118	372	20		246	880	310	13	178	80	27		13	144	37	303	4,938	380	5,006	3,100	58	86	217	19
横手市消防本部	3,435	14,134	74	173	29	1	181	1,016	298		24	149	78		9	111	24	2,850	3,149	942	3,230	1,571	42	69	100	14
湯沢雄勝広域市町村圏組合消防本部	2,038	9,831	102	218	2		100	745	183	4	590	73	117		15	102	19	197	1,886	1,869	1,930	1,451	30	72	124	6

第4表 曜日別・月別出動件数（平成27年1月1日～12月31日）

	合計	曜日別							月別											
		月曜	火曜	水曜	木曜	金曜	土曜	日曜	1月	2月	3月	4月	5月	6月	7月	8月	9月	10月	11月	12月
県計	39,179	5,901	5,584	5,459	5,599	5,622	5,538	5,476	3,634	3,033	3,222	3,067	3,319	3,037	3,293	3,590	3,122	3,414	3,024	3,424
鹿角広域行政組合 消防本部	1,420	234	208	209	175	193	196	205	119	132	120	87	108	108	124	126	126	155	100	115
大館市消防本部	2,699	437	364	386	397	400	357	358	255	235	222	209	216	213	215	239	200	234	190	271
北秋田市消防本部	1,459	215	214	218	216	229	186	181	139	120	117	126	133	120	115	119	111	119	115	125
能代山本広域市町 村圏組合消防本部	3,225	477	466	442	461	493	434	452	287	241	303	243	282	228	273	288	284	286	239	271
湖東地区行政一部 事務組合消防本部	928	162	121	145	140	109	119	132	93	68	73	77	64	70	88	92	74	75	64	90
五城目町消防本部	399	63	55	47	69	60	59	46	31	38	28	38	36	30	29	48	24	30	38	29
男鹿地区消防一部 事務組合消防本部	2,241	335	363	285	293	355	309	301	215	163	198	190	200	161	188	228	162	211	160	165
秋田市消防本部	11,405	1703	1609	1574	1658	1607	1684	1570	1012	862	908	931	970	898	996	1001	885	976	927	1039
由利本荘市消防本 部	2,739	389	356	415	393	380	418	388	273	212	219	218	229	199	209	253	233	242	199	253
にかほ市消防本部	988	159	151	114	147	141	119	157	112	80	90	65	91	79	77	112	75	71	58	78
大曲仙北広域市町 村圏組合消防本部	5,760	849	828	800	809	818	814	842	564	429	453	456	451	433	508	572	465	492	463	474
横手市消防本部	3,617	521	529	496	525	512	522	512	338	252	295	245	336	313	291	300	298	312	312	325
湯沢雄勝広域市町 村圏組合消防本部	2,299	357	320	328	316	325	321	332	196	201	196	182	203	185	180	212	185	211	159	189



第5表 年齢区分別・傷病程度別搬送人員（平成27年1月1日～12月31日）

	合計	年齢区分別					傷病程度別				
		新生児	乳幼児	少年	成人	高齢者	死亡	重症	中等症	軽症	その他
県計 (上段は合計に占める割合)	36,574	0.2%	2.6%	2.7%	28.2%	66.3%	3.0%	18.7%	32.8%	45.4%	0.1%
		59	937	979	10,349	24,250	1,113	6,840	11,999	16,606	16
鹿角広域行政組合消防本部	1,279	4	30	41	345	859	70	205	460	543	1
大館市消防本部	2,541	1	60	75	643	1762	100	352	971	1118	0
北秋田市消防本部	1,366	0	24	37	316	989	62	261	458	581	4
能代山本広域市町村圏組合消防本部	3,031	1	57	65	819	2089	131	721	1039	1140	0
湖東地区行政一部事務組合消防本部	829	0	26	18	241	544	32	100	229	466	2
五城目町消防本部	381	0	8	6	90	277	14	54	132	181	0
男鹿地区消防一部事務組合消防本部	1,890	1	48	62	537	1242	72	232	689	892	5
秋田市消防本部	10,759	23	332	310	3492	6602	1	2312	2624	5819	3
由利本荘市消防本部	2,608	4	66	60	753	1725	118	560	957	973	0
にかほ市消防本部	943	0	28	21	233	661	35	163	363	381	1
大曲仙北広域市町村圏組合消防本部	5,407	15	120	126	1469	3677	267	959	1739	2442	0
横手市消防本部	3,485	10	90	101	884	2400	156	492	1482	1355	0
湯沢雄勝広域市町村圏組合消防本部	2,055	0	48	57	527	1423	55	429	856	715	0

(備考) 新生児: 生後28日未満

乳幼児: 生後28日以上7歳未満

少年: 7歳以上18歳未満

成人: 18歳以上65歳未満

高齢者: 65歳以上

死亡: 初診時において死亡が確認されたもの

重症: 傷病程度が3週間の入院加療を必要とするもの以上

中等症: 傷病程度が重症又は軽症以外のもの

軽症: 傷病程度が入院加療を必要としないもの

その他: 医師の診断がないもの、傷病程度が判明しないもの、その他の場所に搬送したもの

第6表 理由別不搬送件数（平成27年1月1日～12月31日）

	合計	緊急性 なし	傷病者 なし	拒否	酩酊	死亡	現場処 置	誤報・ いたずら	その他
県 計	2,953	257	342	561	90	719	168	102	714
鹿角広域行政組合消 防本部	157	25	38	6	4	23	34	13	14
大館市消防本部	177	28	32	17	8	54	27	3	8
北秋田市消防本部	107	4	25	17	1	41	1	7	11
能代山本広域市町村 圏組合消防本部	211	33	25	40	19	78	0	3	13
湖東地区行政一部事 務組合消防本部	100	11	4	5	1	28	0	1	50
五城目町消防本部	22	2	10	1	0	9	0	0	0
男鹿地区消防一部事 務組合消防本部	373	31	34	26	4	56	0	5	217
秋田市消防本部	742	14	70	305	47	160	2	39	105
由利本荘市消防本部	148	13	21	20	1	49	0	3	41
にかほ市消防本部	51	6	5	17	0	17	0	1	5
大曲仙北広域市町村 圏組合消防本部	437	56	44	71	3	144	1	5	113
横手市消防本部	171	17	11	31	0	53	0	15	44
湯沢雄勝広域市町村 圏組合消防本部	257	17	23	5	2	7	103	7	93

第7表 10年間の救急事故種別出動件数及び搬送人員

年度 区分 事故種別	平成18	平成19	平成20	平成21	平成22	平成23	平成24	平成25	平成26	平成27
	出動件数	出動件数	出動件数	出動件数	出動件数	出動件数	出動件数	出動件数	出動件数	出動件数
	搬送人員	搬送人員	搬送人員	搬送人員	搬送人員	搬送人員	搬送人員	搬送人員	搬送人員	搬送人員
合計	36,445	36,693	35,649	35,399	38,063	39,803	39,805	40,025	39,801	39,179
	34,157	34,323	33,131	32,885	35,184	36,721	36,656	37,161	37,099	36,574
火災	168	160	178	132	147	165	171	152	155	167
	31	62	59	40	42	51	68	59	52	60
自然災害	24	4	4	2	5	10	17	6	3	7
	18	4	4	0	3	10	13	3	1	4
水難	28	42	28	31	41	49	39	57	38	41
	16	20	16	11	21	23	16	27	18	20
交通事故	3,124	2,979	2,752	2,743	2,790	2,875	2,789	2,731	2,727	2,676
	3,502	3,296	2,946	2,880	2,903	2,929	2,848	2,719	2,721	2,639
労働災害	375	330	344	298	357	367	368	380	344	341
	364	315	335	290	340	354	361	363	328	328
運動競技	265	303	226	239	281	296	268	259	262	272
	269	308	229	237	279	300	262	257	257	263
一般負傷	4,412	4,402	4,440	4,324	4,687	5,419	5,490	5,282	5,199	5,087
	4,149	4,094	4,168	4,069	4,406	5,088	5,145	5,006	4,941	4,831
加害	112	110	116	107	119	119	113	123	99	105
	103	102	113	100	100	103	99	104	92	91
自損行為	603	536	578	633	617	512	567	536	492	430
	411	355	376	408	397	321	370	344	317	285
急病	23,775	24,362	23,743	23,606	25,621	26,566	26,574	26,942	26,845	26,623
	22,083	22,652	22,027	21,980	23,842	24,643	24,619	25,261	25,267	25,101
その他 (転院搬送等)	3,559	3,465	3,240	3,284	3,398	3,425	3,409	3,557	3,637	3,430
	3,211	3,115	2,858	2,870	2,851	2,899	2,855	3,018	3,105	2,952

第8表 発生場所別搬送人員(平成27年1月1日～12月31日)

	合計	住宅	公衆出入 場所	仕事場	道路	その他
県 計	36,574	21,632	9,687	908	3,731	616
鹿角広域行政組合消 防本部	1,279	759	304	34	150	32
大館市消防本部	2,541	1,610	560	75	275	21
北秋田市消防本部	1,366	822	364	31	126	23
能代山本広域市町村 圏組合消防本部	3,031	1,832	836	60	249	54
湖東地区行政一部事 務組合消防本部	829	495	243	25	57	9
五城目町消防本部	381	242	91	7	34	7
男鹿地区消防一部事 務組合消防本部	1,890	1,138	500	28	187	37
秋田市消防本部	10,759	6,265	2,806	352	1,184	152
由利本荘市消防本部	2,608	1,480	751	44	275	58
にかほ市消防本部	943	613	213	21	81	15
大曲仙北広域市町村 圏組合消防本部	5,407	3,038	1,606	87	600	76
横手市消防本部	3,485	2,079	916	88	328	74
湯沢雄勝広域市町村 圏組合消防本部	2,055	1,259	497	56	185	58

第9表 応急手当の救命効果(平成27年1月1日～12月31日)

		搬送された心肺機能停止傷病者のうち、 家族等による応急手当が	
		実施された者	実施されていない者
県 計	実数(a)	929	629
	1か月後生存者数(b)	39	31
	(b/a)	4.2%	4.9%
鹿角広域行政組合消防本部	実数(a)	39	36
	1か月後生存者数(b)	5	2
	(b/a)	12.8%	5.6%
大館市消防本部	実数(a)	79	41
	1か月後生存者数(b)	3	0
	(b/a)	3.8%	0.0%
北秋田市消防本部	実数(a)	28	38
	1か月後生存者数(b)	2	1
	(b/a)	7.1%	2.6%
能代山本広域市町村圏組合消防本部	実数(a)	84	52
	1か月後生存者数(b)	1	2
	(b/a)	1.2%	3.8%
湖東地区行政一部事務組合消防本部	実数(a)	14	15
	1か月後生存者数(b)	1	1
	(b/a)	7.1%	6.7%
五城目町消防本部	実数(a)	8	6
	1か月後生存者数(b)	0	0
	(b/a)	0.0%	0.0%
男鹿地区消防一部事務組合消防本部	実数(a)	47	31
	1か月後生存者数(b)	2	4
	(b/a)	4.3%	12.9%
秋田市消防本部	実数(a)	226	129
	1か月後生存者数(b)	9	7
	(b/a)	4.0%	5.4%
由利本荘市消防本部	実数(a)	76	35
	1か月後生存者数(b)	2	0
	(b/a)	2.6%	0.0%
にかほ市消防本部	実数(a)	19	18
	1か月後生存者数(b)	1	0
	(b/a)	5.3%	0.0%
大曲仙北広域市町村圏組合消防本部	実数(a)	119	130
	1か月後生存者数(b)	4	9
	(b/a)	3.4%	6.9%
横手市消防本部	実数(a)	117	68
	1か月後生存者数(b)	4	4
	(b/a)	3.4%	5.9%
湯沢雄勝広域市町村圏組合消防本部	実数(a)	73	30
	1か月後生存者数(b)	5	1
	(b/a)	6.8%	3.3%

第10表 救助体制及び活動状況

消防本部等別	区分 救助 隊数	救助隊員数(H28.4.1現在)			救助活動(平成27. 1. 1～12. 31)											
		計	専任	兼任	区分 事故種別	合計	火災時にお ける救助活動	火災以外の災害時における救助活動								
								小計	交通事故	水難事故	自然災害	機械事故	建物等の事故	ガス酸欠	破裂事故	その他の事故
県 計	21	561	96	465	出動件数	646	64	582	353	41	7	14	17	2		148
					活動件数	300	64	236	107	22	3	7	15	2		80
					救助人員	280	21	259	135	24	8	7	14	2		69
鹿角広域行政組合消 防本部	1	28		28	出動件数	71	1	70	37	4	3	1	1			24
					活動件数	26	1	25	7	3		1				14
					救助人員	25	1	24	13	2		1				8
大館市消防本部	2	69		69	出動件数	35	3	32	16	2	1	1	1			11
					活動件数	20	3	17	9	1	1		1			5
					救助人員	22	4	18	10	1	1		1			5
北秋田市消防本部	1	11		11	出動件数	55		55	47	1			1			6
					活動件数	7		7	4							3
					救助人員	10		10	7							3
能代山本広域市町村 圏組合消防本部	4	104	16	88	出動件数	40	15	25	10	8		1				6
					活動件数	25	15	10	3	4						3
					救助人員	14	2	12	3	6						3
湖東地区行政一部事 務組合消防本部	1	19		19	出動件数	22		22	21			1				
					活動件数	2		2	2							
					救助人員	3		3	3							
五城目町消防本部	1	12		12	出動件数	3		3	3							
					活動件数	3		3	3							
					救助人員	3		3	3							
男鹿地区消防一部事 務組合消防本部	1	22	9	13	出動件数	56	11	45	33	5		1				6
					活動件数	15	11	4		2						2
					救助人員	6	1	5		3						2
秋田市消防本部	4	200	71	129	出動件数	79	26	53	16	5			13	1		18
					活動件数	78	26	52	16	4			13	1		18
					救助人員	52	3	49	18	5			12			14
由利本荘市消防本部	1	10		10	出動件数	45		45	15	2	1	3	1			23
					活動件数	27		27	11	1	1	1	1			12
					救助人員	28		28	14		1	1	1			11
にかほ市消防本部	1	16		16	出動件数	22		22	16	1						5
					活動件数	7		7	4	1						2
					救助人員	8		8	5	1						2
大曲仙北広域市町村 圏組合消防本部	2	27		27	出動件数	101		101	67	7	2	3		1		21
					活動件数	30		30	12	3	1	3		1		10
					救助人員	39		39	15	3	6	3		2		10
横手市消防本部	1	24		24	出動件数	59		59	40	4		1				14
					活動件数	23		23	15	2						6
					救助人員	26		26	18	2						6
湯沢雄勝広域市町村 圏組合消防本部	1	19		19	出動件数	58	8	50	32	2		2				14
					活動件数	37	8	29	21	1		2				5
					救助人員	44	10	34	26	1		2				5

第 1 1 表 事故別出動人員・活動人員及び出動車両等台数の状況

平成27年1月1日～12月31日

区分		事故別		交通事故	水難事故	風水害・ 自然災害	機械による 事故	建物による 事故	酸欠事故	破裂事故	その他の 事故	計
		火災										
		建物	建物以外									
出動人員	救助・救急・消防隊員	1,999	129	4,009	690	97	177	149	39		1,574	8,863
	消防団員	654									295	949
	計	2,653	129	4,009	690	97	177	149	39		1,869	9,812
活動人員	救助・救急・消防隊員	619	61	1,041	338	47	87	89	30		781	3,093
	消防団員										253	253
	計	619	61	1,041	338	47	87	89	30		1,034	3,346
出動車両等	救助工作車	86	6	343	42	5	13	14	2		101	612
	消防ポンプ自動車	268	14	189	34	6	9	9	2		65	596
	はしご車		2				1					3
	化学車	39	5	19	4						3	70
	指揮車・指令車	82	5	108	43	7	8	6	5		101	365
	救急自動車	52	5	539	50	5	15	18	5		125	814
	船舶				1							1
	ヘリコプター			1	1						2	4
	その他	46	3	21	52	9	8		1		85	225
	消防団車両	47									16	63
	計	620	40	1,220	227	32	54	47	15		498	2,753