

消 防 力

1. 消防力の概況

平成24年4月1日現在における本県の消防力は消防本部13、消防署22、分署・出張所56で、消防職員は1,995人となっている。一方、消防団は32団設置され、17,677人の消防団員がいる。

また、消防ポンプなどの消防施設は2,391台整備され、この中には、はしご付消防ポンプ自動車10台、化学消防車17台、救急自動車85台、救助工作車17台、大型高所放水車1台、泡原液搬送車2台が含まれており、消防水利は消火栓が15,236基、防火水槽が8,841基、自然水利やプール等が509箇所となっている。

(1) 消防組織

本県においては、全市町村に常備体制が整備されている。(単独消防本部7市町村「一部委託を含む」組合、消防本部・構成18市町村)。消防職員は、平成24年4月1日現在、平成12年同期に比較し27人増加し、反面、消防団員数は平成12年同期に比較し2,816人減少している。

表1 消防職員数及び消防団員数の推移

調査時：各年4月1日現在 指数基準：平成12年

調査時 種別	11	12	13	14	15	16	17	18	19	20	21	22	23	24
消防職員数	1,967	1,968	1,977	1,982	1,982	1,979	1,989	1,995	1,997	1,992	2,004	2,004	2,002	1,995
指数	100	100	100	101	101	101	101	101	101	101	102	102	102	101
消防団員数	20,628	20,493	20,243	20,039	19,716	19,464	19,060	18,712	18,369	18,191	18,052	18,029	17,838	17,677
指数	101	100	99	98	96	95	93	91	90	89	88	88	87	86

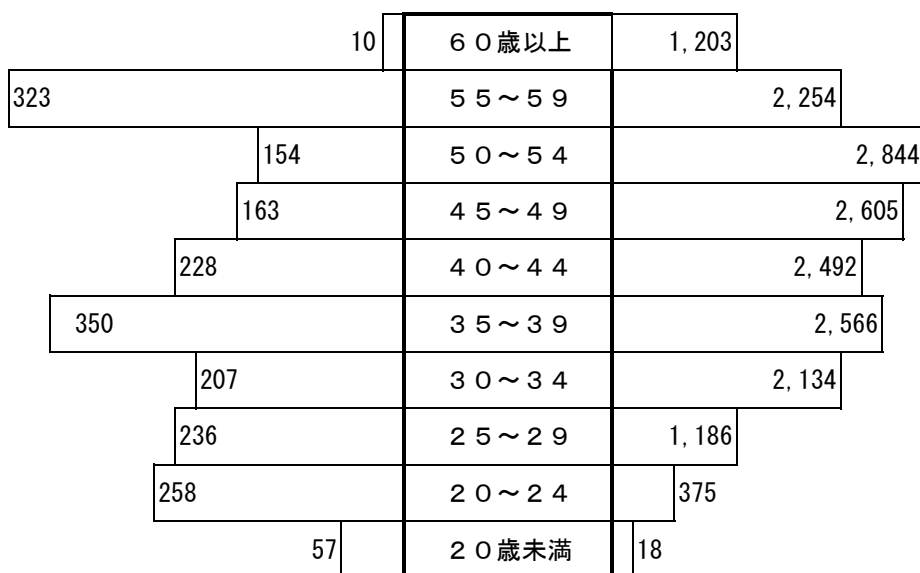
※消防職員数は、消防吏員及びその他職員の合計数である。

消防吏員の年齢構成については、35歳から39歳までが350人で全体の17.6%を占め、次いで55歳から59歳までの323人(16.3%)となっている。又、平均年齢は38.5歳で前年よりも0.9歳若年化している。

消防団員については、50歳から54歳までが2,844人で全体の(16.1%)と最も多く、次いで45歳から49歳までが2,605人(14.7%)となっている。又、平均年齢は43.9歳で前年よりも0.2歳若年化している。

表2 消防吏員・消防団員の年齢構成（平成24年4月1日現在）

年 齢 層	消 防 吏 員		消 防 団 員	
	吏員数：人	構 成 比	団員数：人	構 成 比
60 歳 以 上	10	0.5	1,203	6.8
55 ～ 59	323	16.3	2,254	12.8
50 ～ 54	154	7.8	2,844	16.1
45 ～ 49	163	8.2	2,605	17.9
40 ～ 44	228	8.0	2,492	14.1
35 ～ 39	350	17.6	2,566	14.5
30 ～ 34	207	10.4	2,134	12.1
25 ～ 29	236	11.9	1,186	6.7
20 ～ 24	258	13.0	375	2.1
20 歳 未 満	58	2.9	18	0.1
計	1,987	100	17,677	100
平 均 年 齢	38.5歳		43.9歳	



吏員数：1,987人

団員数：17,677人

表3 消防吏員及び消防団員の平均年齢の推移

調査時：各年4月1日

種 別 \ 年 次	12	13	14	15	16	17	18	19	20	21	22	23	24
消 防 吏 員	38.9	39.5	39.8	40.4	40.8	41.3	41.7	41.5	41.5	40.7	40.1	39.4	38.5
消 防 団 員	42.2	42.4	42.6	42.7	42.9	43	43.3	43.4	43.4	43.7	43.9	44.1	43.9

(2) 消防施設

平成24年4月1日現在の消防機関における消防ポンプ等消防施設の保有数は、2,391台で
 前年（2,389台）に比べて、総数において2台増加している。

表4 消防施設の保有数の推移

種別	調査時												
	平成 13.4.1	14.4.1	15.4.1	16.4.1	17.4.1	18.4.1	19.4.1	20.4.1	21.4.1	22.4.1	23.4.1	24.4.1	
合計	2,427	2,439	2,371	2,346	2,325	2,351	2,358	2,376	2,363	2,399	2,389	2,391	
普通消防ポンプ自動車	211	203	201	196	189	187	185	187	173	169	165	161	
水槽付消防ポンプ自動車	51	54	54	55	56	56	56	55	55	55	56	58	
小型動力ポンプ	1,912	1,916	1,858	1,813	1,801	1,841	1,842	1,858	1,857	1,889	1,878	1,882	
小型動力ポンプ 積載車	620	695	675	663	743	793	805	808	821	840	847	855	
はしご自動車 (はしご付消防ポンプ自動車)	10	10	10	10	10	10	10	10	10	10	10	10	
高所放水車	1	1	1	1	1	1	1	1	1	1	1	1	
化学消防車	16	16	16	16	16	17	17	17	19	18	18	17	
泡原液搬送車	3	3	3	3	3	2	2	2	2	2	2	2	
救急自動車	80	80	82	83	82	82	84	85	85	85	85	85	
救助工作車	14	14	16	16	16	18	18	18	18	17	17	17	
小型動力ポンプ付水槽車	4	4	4	4	4	4	4	4	4	4	4	4	
その他の消防自動車	125	138	126	149	147	133	139	139	139	149	153	154	

消防水利のうち、消火栓、防火水槽、井戸等人口水利の保有数は24,096基で、前年に比べ50基増強された。

内容別では、消火栓が15,236基で全体の63.2%であり、次いで防火水槽が8,841基36.7%となっている。

表5 消防水利の保有数の推移

種 別		調査時											
		平成 13.4.1	14.4.1	15.4.1	16.4.1	17.4.1	18.4.1	19.4.1	20.4.1	21.4.1	22.4.1	23.4.1	24.4.1
合 計		20,960	21,455	21,475	21,998	22,454	22,711	23,723	23,956	24,114	24,425	24,561	24,605
小 計		20,428	20,920	20,982	21,489	21,894	22,163	23,139	23,375	23,517	23,901	24,046	24,096
消 火 栓		12,134	12,443	12,466	12,867	13,308	13,458	14,135	14,333	14,773	15,111	15,180	15,236
防 火 水 槽	40 m ² 以上	6,490	6,689	6,810	6,896	6,968	7,071	7,363	7,462	7,223	7,257	7,327	7,353
	20 m ² 以上	1,698	1,643	1,568	1,601	1,539	1,555	1,564	1,543	1,489	1,514	1,520	1,488
	40 m ² 未 満												
井 戸		106	145	138	125	79	79	77	37	32	19	19	19
小 計		532	535	493	509	560	548	584	581	597	524	515	509
濠 池 等		56	55	51	52	53	52	52	53	52	51	54	54
そ の 他 (河川、プール等)		476	480	442	457	507	496	532	528	545	473	461	455

表6 通報施設の保有数の推移

種 別		調査時											
		平成 12.4.1	13.4.1	14.4.1	15.4.1	16.4.1	17.4.1	18.4.1	19.4.1	20.4.1	21.4.1	22.4.1	23.4.1
無 線 電 話	基地局及び固定局	119	119	118	118	122	120	117	119	119	124	124	119
	移 動 局	898	885	897	905	917	958	916	917	919	854	912	904
有 線 電 話	火 災 ・ 救 急 専用電話（119番）	231	214	215	215	215	204	264	226	203	208	211	204
	消 防 用 電 話	125	122	120	120	118	80	87	87	76	76	75	41
	加 入 電 話	316	344	345	359	357	426	411	451	324	364	360	355
テ レ ビ 監 視 装 置		4	4	4	4	4	4	4	4	4	4	4	4

(3) 消防機関の出動状況

平成23年中における消防機関の出動は消防本部、署が70,893回、出動延人員219,211人、消防団が3,693回、出動延人員118,460人となっている。

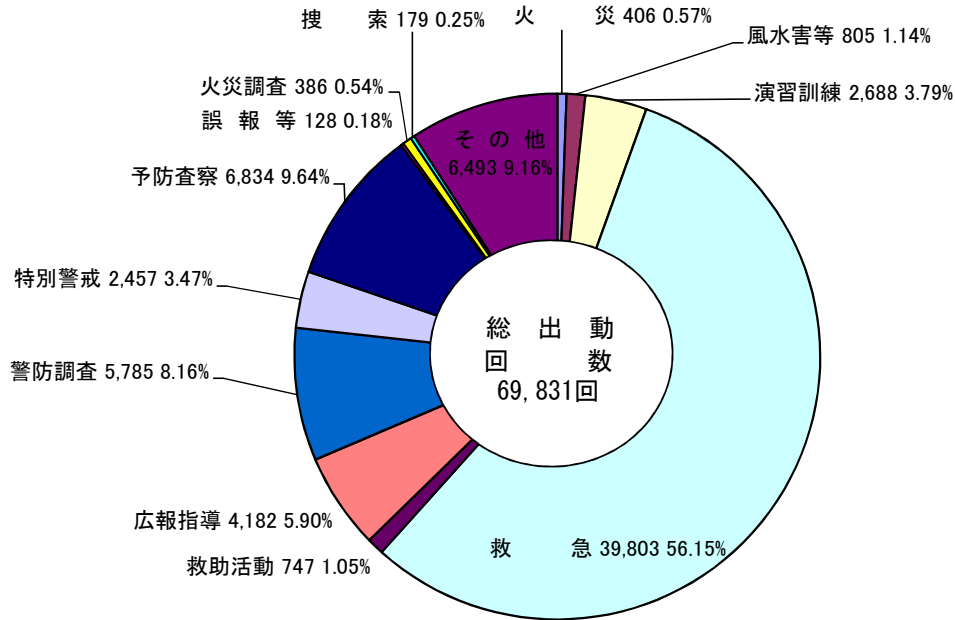
表7 消防機関の出動状況

平成23年1月1日～12月31日

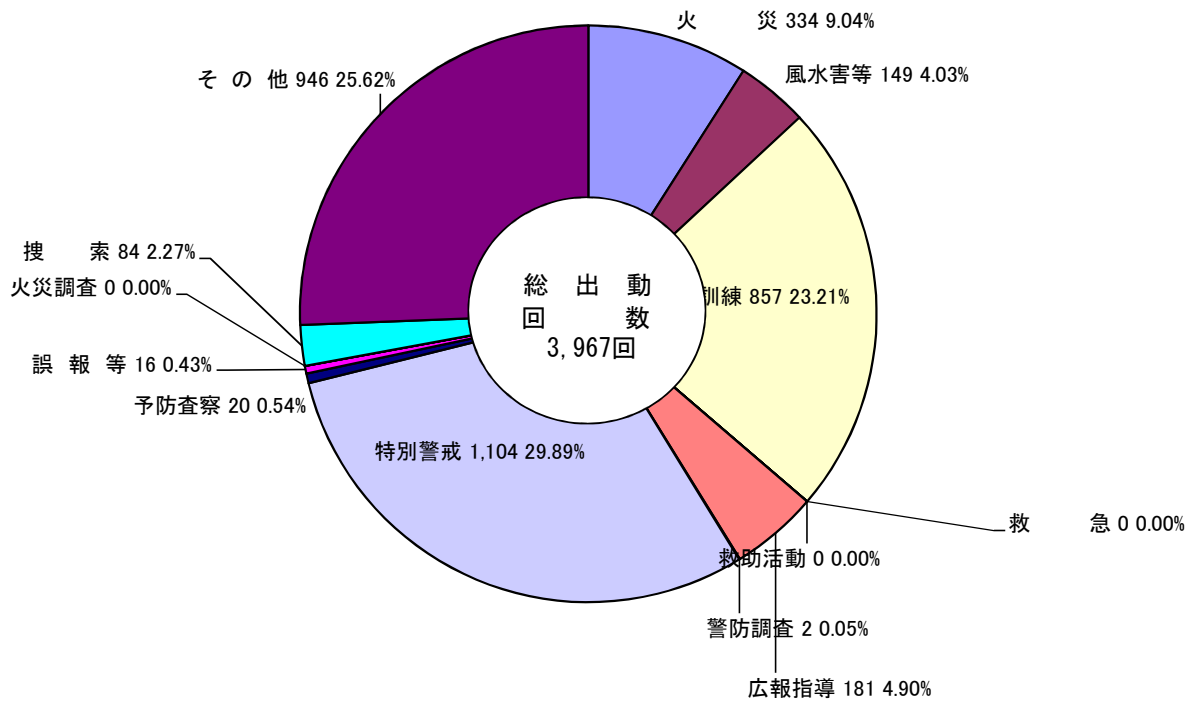
種別	消防本部・署		消防団	
	出動回数	延べ人員 (構成比)	出動回数	延べ人員 (構成比)
合計	70,893	100	3,693	100
火災	406	0.6	334	9.0
風水害等	805	1.1	149	4.0
演習訓練	2,688	3.8	857	23.2
救急	39,803	56.1	0	0.0
救助活動	747	1.1	0	0.0
広報指導	4,182	5.9	181	4.9
警防調査	5,785	7.9	2	0.1
特別警戒	2,457	3.5	1,104	29.9
予防査察	6,834	9.6	20	0.5
誤報等	128	0.2	16	0.4
火災調査	386	0.5	0	0.0
捜索	179	0.3	84	2.3
その他	6,493	9.2	946	25.6

表8 消防本部、消防団出動状況

(消防本部)



(消防団)



2 統計表

第1表 消防力総括

区 分		単位	H24.4.1現在 (A)	H23.4.1現在 (B)	(A) - (B)	
消 防 職 員 ・ 団 員	消 防 本 部 ・ 署	消 防 本 部 数	本部	13	13	0
		消 防 署 数	署	22	22	0
		消 防 職 員 数 (専 任 ・ 兼 任)	人	1,995	2,002	△ 7
		消 防 吏 員 数	〃	1,978	1,987	△ 9
		そ の 他 の 職 員 数	〃	17	15	2
	消 防 団	消 防 団 数	団	32	32	0
		分 団 数	分団	465	465	0
		消 防 団 員 数 (非 常 勤)	人	17,677	17,875	△ 198
	消 防 ポ ン プ 等	普 通 消 防 ポ ン プ 自 動 車	台	161	165	△ 4
水 槽 付 消 防 ポ ン プ 自 動 車		〃	58	56	2	
小 型 動 力 ポ ン プ		〃	1,882	1,878	4	
小 型 動 力 ポ ン プ 積 載 車		〃	855	847	8	
は し ご 付 消 防 ポ ン プ 自 動 車		〃	10	10	0	
高 所 放 水 車		〃	1	1	0	
化 学 消 防 車		〃	17	18	△ 1	
泡 原 液 搬 送 車		〃	2	2	0	
救 急 自 動 車		〃	85	85	0	
救 助 工 作 車		〃	17	17	0	
水 槽 車		〃	4	4	0	
そ の 他 の 車 両		〃	154	153	1	
消 防 水 利	消 火 栓	基	15,236	15,180	56	
	防 火 水 槽	40m3 以 上	〃	7,353	7,327	26
		20m3 以 上 40m3 未 満	〃	1,488	1,520	△ 32
	井 戸	〃	19	19	0	
通 消 防 ・ 施 救 設 急	消 防 ・ 救 急 無 線 局	基 地 局 及 び 固 定 局	局	119	119	0
		移 動 局	〃	914	907	7
	火 災 ・ 救 急 報 知 専 用 電 話	回 線	203	204	△ 1	
	消 防 業 務 専 用 電 話	〃	41	41	0	

第2表 消防職員数

平成24年4月1日現在

	消 防 署 数	出 張 所 ・ 分 署 数	条 例 定 数	消 防 職 員 数													職 の 員 他 数 の
				合 計	消 防 吏 員 数												
					小 計	消 防 総 監	消 防 司 監	消 防 正 監	消 防 監	消 防 司 令 長	消 防 司 令	消 防 司 令 補	消 防 士 長	消 防 副 士 長	消 防 士		
県 計	22	56	2,037	1,995	1,978			3	14	67	287	475	413	312	407	17	
鹿 角 広 域 行 政 組 合	1	2	98	86	84					1	10	25	30	9	9	2	
大 館 市	1	3	129	121	117				1	1	11	28	26	21	29	4	
北 秋 田 市	1	4	96	97	93					1	10	21	20	17	24	4	
能 代 山 本 広 域 市 町 村 圏 組 合	4	5	224	210	210			1	2	7	24	54	24	43	55		
五 城 目 町	1		29	26	26					1	4	2	6	2	11		
湖 東 地 区 行 政 一 部 事 務 組 合	1	2	65	66	65					1	10	22	12	7	13	1	
男 鹿 地 区 消 防 一 部 事 務 組 合	1	6	154	150	149				1	1	32	46	27	4	38	1	
秋 田 市	5	9	400	401	399			1	3	17	43	63	100	126	46	2	
由 利 本 荘 市	2	6	197	189	188				1	9	42	45	33	9	49	1	
に か ほ 市	1		65	64	62					1	12	15	8	10	16	2	
大 曲 仙 北 広 域 市 町 村 圏 組 合	2	8	255	259	259			1	4	11	46	53	61	30	53		
横 手 市	1	6	165	166	166				1	8	14	43	36	25	39		
湯 沢 雄 勝 広 域 市 町 村 圏 組 合	1	5	160	160	160				1	8	29	58	30	9	25		

第3表 消防団員数

平成24年4月1日現在

区分 市町村 ・消防本別	一般状況			消防団数	分団数	消防団員数	消防団員数									備考
	面積 平成23年 国土地理院調 (km ²)	人口 24.4.1住民基本台帳	世帯数 24.4.1住民基本台帳				非常勤団員数									
							計	団長	副団長	分団長	副分団長	部長	班長	団員		
県計	11,612.33	1,066,010	390,281	32	465	20,066	17,677	34	120	512	549	1,330	2,745	12,387	うち女性221人	
秋田市	905.67	320,703	131,963	1	32	2,100	1,926	1	5	37	32	120	254	1,477	うち女性22人	
横手市	693.04	96,372	31,860	8	41	3,098	2,669	8	19	44	57	187	400	1,954	うち女性22人	
大館市	913.70	77,365	28,591	1	40	1,280	1,092	1	6	40	40	143	168	694	うち女性53人	
由利本荘市	1,209.08	83,571	28,638	1	48	1,802	1,670	3	10	83	63	149	251	1,111	うち女性1人	
にかほ市	240.67	26,999	9,178	1	7	610	586	1	3	7	7	45	162	361	うち女性17人	
五城目町	214.94	10,205	3,768	1	13	230	193	1	2	14	13	24	32	107		
鹿角広域行政組合計	885.34	39,474	14,158	2	22	1,062	980	2	5	23	22	38	151	739	うち女性23人	
鹿角市	707.34	33,576	11,791	1	17	892	822	1	4	17	17	38	109	636	うち女性23人	
小坂町	178.00	5,898	2,367	1	5	170	158	1	1	6	5	0	42	103		
北秋田市消防本部計	1,409.39	37,896	13,680	2	30	990	841	2	5	30	30	68	131	575		
北秋田市	1,152.57	35,295	12,686	1	27	870	744	1	4	27	27	62	118	505		
上小阿仁村	256.82	2,601	994	1	3	120	97	1	1	3	3	6	13	70		
能代山本広域市町村圏組合計	1,191.01	87,903	33,142	4	73	1,763	1,546	4	10	75	83	94	280	1,000	うち女性20人	
能代市	426.74	57,893	22,717	1	24	850	757	1	3	24	31	59	136	503	うち女性12人	
藤里町	281.98	3,751	1,302	1	5	125	121	1	1	5	5	0	19	90		
三種町	248.09	18,314	6,274	1	28	507	416	1	3	30	30	35	72	245	うち女性6人	
八峰町	234.20	7,945	2,849	1	16	281	252	1	3	16	17	0	53	162	うち女性2人	
湖東地区行政一部事務組合計 ※1	64.95	11,799	3,884	2	16	267	219	2	4	16	16	32	55	94		
八郎潟町	17.00	6,436	2,283	1	8	107	82	1	2	8	8	8	32	23		
井川町	47.95	5,363	1,601	1	8	160	137	1	2	8	8	24	23	71		
潟上市 ※2	97.96	34,001	12,070	1	30	508	463	1	6	30	30	57	74	265	うち女性8人	
男鹿地区消防一部事務組合計 ※3	410.85	34,455	12,361	2	17	872	821	2	5	17	17	52	118	610	うち女性4人	
男鹿市	240.80	31,367	11,616	1	14	820	770	1	3	14	14	46	109	583	うち女性4人	
大潟村	170.05	3,088	745	1	3	52	51	1	2	3	3	6	9	27		
大曲仙北広域市町村圏組合計	2,128.67	136,646	44,583	3	69	2,906	2,368	3	32	69	95	185	401	1,583	うち女性44人	
大仙市	866.67	86,638	28,447	1	45	1,691	1,355	1	27	45	58	120	227	877	うち女性31人	
仙北市	1,093.64	28,877	9,870	1	10	767	612	1	3	10	23	51	123	401	うち女性13人	
美郷町	168.36	21,131	6,266	1	14	448	401	1	2	14	14	14	51	305		
湯沢雄勝広域市町村圏組合計	1,225.04	68,621	22,405	3	27	2,578	2,303	3	8	27	44	136	268	1,817	うち女性7人	
湯沢市	790.72	49,538	16,573	1	15	1,865	1,672	1	4	15	29	107	208	1,308	うち女性7人	
羽後町	230.75	16,298	4,967	1	9	513	452	1	2	9	12	19	50	359		
東成瀬村	203.57	2,785	865	1	3	200	179	1	2	3	3	10	10	150		

※1 湖東地区行政一部事務組合計には、潟上市（旧昭和町、旧飯田川町）は含めていない。
 ※2 潟上市のうち、旧昭和町及び旧飯田川町は、湖東地区行政一部事務組合の管轄。
 潟上市のうち、旧天王町は、男鹿地区消防一部事務組合の管轄。
 ※3 男鹿地区消防一部事務組合計には、潟上市（旧天王町）は含めていない。
 ※4 小坂町、五城目町、八郎潟町、井川町の面積は参考値。県計面積＝（市町村合計＋八郎潟調整池の一部）。

第4表 消防施設

平成24年4月1日現在

	ポンプ等															水利					消防・救急通信施設				
	合計 (台)	ポンプ自動車 (台)	普通消防 ポンプ自動車 (台)	水槽付消防 ポンプ自動車 (台)	小型動力ポンプ 積載車 (台)	はしご自動車 (台)	高所放水車 (台)	泡原液搬送車 (台)	化学消防車 (台)	救急自動車 (台)	救助工作車 (台)	指揮車 (台)	広報車 (台)	資機材搬送車 (台)	その他車両 (台)	合計 (基)	消火栓 (基)	防火水槽		井戸 (基)	その他 (基)	消防・救急無線局		専用電話・火災・ 救急報知 (回線)	消防業務 専用電話 (回線)
																		40mm 3以上 (基)	420mm 3未 満上 (基)			び基地局及 (局)	移動局 (局)		
県計	2,380	161	58	1,872	857	10	1	2	17	85	17	29	91	11	26	24,604	15,235	7,353	1,488	19	509	119	914	203	41
鹿角広域 行政組合	18	2	3						1	4	1	1	5		1	0						6	54	14	
鹿角市	87	13		74	32											728	443	264	21						
小坂町	19	3		16	14											138	77	59	1		1				
計	124	18	3	90	46	0	0	0	1	4	1	1	5	0	1	866	520	323	22		1	6	54	14	0
大館市	183	21	4	140	10	1			1	5	1	1	6	1	2	1,639	1,062	485	55		37	6	55	23	5
北秋田市	130	13	6	95	17	1				5	1	1	5	1	2	725	370	319	30		6	10	72	12	
上小阿仁村	16	2		14	6											118	28	82	3		5				
計	146	15	6	109	23	1	0	0	0	5	1	1	5	1	2	843	398	401	33		11	10	72	12	
能代山本広域 市町村組合	43	7	8	2		1			1	10	2	2	9		1							12	101	13	8
能代市	103	10	1	89	28							1	1		1	1,244	893	285	42		24				
三種町	57	7		50	48											722	416	209	75		22				
八峰町	31	2		29	25											259	145	94	15		5				
藤里町	8			8	8											81		65	16						
計	242	26	9	178	109	1	0	0	1	10	2	3	10	0	2	2,306	1,454	653	148		51	12	101	13	8
五城目町	38		2	32	13					1		1	1	1		254	110	77	64		3	1	18	12	
湖東地区行政 支部組合	11	2	2						1	4	1	1										1	23	22	3
八郎潟町	15			15	7											96	13	64	13		6				
井川町	14			14	8											181	123	41	16		1				
計	40	2	2	29	15	0	0	0	1	4	1	1	0	0	0	277	136	105	29		7	1	23	22	3

	消 防 水 利															消 防 ・ 救 急 通 信 施 設									
	合 計 (台)	ポンプ自動車 (台)	普通消防 ポンプ自動車 (台)	水槽付消防 ポンプ自動車 (台)	小型動力ポンプ 積載車 (台)	はしご自動車 (台)	高所放水車 (台)	泡原液搬送車 (台)	化学消防車 (台)	救急自動車 (台)	救助工作車 (台)	指揮車 (台)	広報車 (台)	資機材搬送車 (台)	その他車両 (台)	合 計 (基)	消火栓 (基)	防火水槽		井戸 (基)	その他 (基)	消防・救急無線局		専用電話火災・ 救急報知 (回線)	消防業務 専用電話 (回線)
																		40m 3以上 (基)	420m 33未 満上 (基)			ひ固定 地局及 (局)	移動局 (局)		
男鹿地区消防組合	31	2	5			1	1	2	7	1	2	8	1	1								9	55	26	7
男鹿市	86			86	70										1,076	688	304	42		42					
湯上市※	36			36	30										671	318	256	56	17	24					
大湯村	4	1		3	2										121	97	20	2		2					
計	157	3	5	125	102	0	1	1	2	7	1	2	8	1	1,868	1,103	580	100	17	68	9	55	26	7	
秋田市	270	19	8	192	100	3		1	6	11	4	6	9	1	5,223	4,353	495	197		178	13	158	12		
由利本荘市	186	10	5	137	137	1			1	9	1	3	14	2	2,635	1,308	1,181	97		49	15	95	27	18	
にかほ市	59	8	1	39	39				1	3	1	2	2	1	594	276	274	27		17	2	39	11		
大曲仙北広域組合	45	14	2			2			1	11	2	2	9	1							18	112	6		
大仙市	192	1		188	70						2	1			2,219	1,072	974	166	1	6					
仙北市	86			83	30								3		767	447	276	43		1					
美郷町	59			59	25										947	660	216	51	1	19					
計	382	15	2	330	125	2	0	0	1	11	2	4	13	1	3,933	2,179	1,466	260	2	26	18	112	6	0	
横手市	261	14	7	213	69	1			1	8	1	2	10	1	2,274	1,202	794	273		5	8	72	10		
湯沢雄勝広域組合	30	8	4						1	7	1	1	7	1							18	60	15		
湯沢市	195	1		194	40										1,416	896	308	163		49					
羽後町	48	1		45	19						1	1			219	93	104	16		6					
東成瀬村	19			19	10										257	145	107	4		1					
計	292	10	4	258	69	0	0	0	1	7	1	2	8	1	1,892	1,134	519	183	0	56	18	60	15	0	

※湖東地区行政一部事務組合が管轄する旧飯田川町、旧昭和町を含む。

第5表 化学消火薬剤備蓄状況

平成24年4月1日現在

	合計	たん白系		合成界面 活性剤 (KI)	水成膜泡 消火薬剤 (KI)
	粉末以外 (KI)	3%型 (KI)	6%型 (KI)		
県 計	44.43	4.35	0.00	14.99	25.09
鹿角広域 行政組合	1.24			0.56	0.68
大 館 市	1.13			1.13	
北 秋 田 市	0.70			0.36	0.34
能代山本広域 市町村圏組合	1.93	0.06		0.85	1.02
五 城 目 町	0.20	0.20			
湖東地区行政 一部事務組合	0.40			0.22	0.18
男鹿地区消防 一部事務組合	17.42			6.28	11.14
秋 田 市	12.90	2.91		1.51	8.48
由 利 本 荘 市	3.40	0.18		1.98	1.24
に か ほ 市	0.63			0.26	0.37
大曲仙北広域 市町村圏組合	0.94	0.60			0.34
横 手 市	2.18	0.40		1.78	
湯沢雄勝広域 市町村圏組合	1.36			0.06	1.30

第6表 非常勤消防団員の報酬・出勤手当支給状況

平成24年4月1日現在（単位：円）

区分 市町村別	報酬年額（1人当たりの額）							出勤手当	
	団長	副団長	分団長	副分団長	部長	班長	団員	出勤1回 当たりに	年額
最 高	112,300	81,900	60,000	43,500	34,000	32,500	30,000	—	6,000
最 低	28,000	22,000	16,000	15,000	14,000	13,000	10,000	—	6,000
平 均	63,108	50,139	35,436	29,064	20,940	20,843	18,632	—	
鹿角広域行政組合									
秋 田 市	112,300	81,900	50,500	39,500	31,800	25,800	20,400	3,000	
横 手 市	73,100	54,800	40,500	35,700	27,600	18,800	15,500	2,500	
大 館 市	68,000	48,000	34,500	26,500	22,000	17,000	15,000	1,700~ 2,000	
由 利 本 荘 市	90,000	78,000	60,000	40,000	31,000	26,000	24,000	2,500	
に か ほ 市	73,800	58,800	43,800	36,400	26,800	26,800	21,400	訓練2000	6,000
五 城 目 町	42,000	36,000	26,000	22,000	20,000	18,000	16,000	1,300~ 2,000	
北秋田市消防本部									
北 秋 田 市	80,000	70,000	50,000	40,000	30,000	25,000	22,000	2,000~ 5,000	
上 小 阿 仁 村	65,000	51,000	30,000	25,000	18,000	17,000	16,000	2,000	
能代山本広域市町圏組合									
能 代 市	69,300	56,900	38,900	31,600	23,200	21,300	19,200	2,300	
藤 里 町	53,800	38,700	29,200	25,700	0	21,600	18,400	3,000~ 6,000	
三 種 町	60,000	54,800	30,200	26,600	26,600	22,500	21,100	3,100	
八 峰 町	70,000	56,000	34,000	26,000	0	23,000	19,000	1,500~ 4,500	
湖東地区行政一部事務組合 ※1									
八 郎 潟 町	36,000	30,000	23,000	19,000	17,000	15,000	14,000	1,500~ 2,000	
井 川 町	35,000	28,000	22,000	19,000	16,000	13,000	12,000	1,300	
潟 上 市 ※2	40,000	32,500	23,000	19,000	17,000	16,000	15,000	1,300	
男鹿地区消防一部事務組合 ※3									
男 鹿 市	61,900	47,500	31,700	27,200	17,500	14,700	13,500	2,000	
大 潟 村	45,000	41,000	37,500	34,000	30,000	29,000	27,500	1,200	
大曲仙北広域市町村圏組合									
大 仙 市	82,000	64,074	45,000	36,000	33,000	31,874	30,000	3,500~ 4,000	
仙 北 市	75,000	57,000	43,000	34,000	29,000	26,000	24,000	3,000	
美 郷 町	83,500	66,500	51,000	43,500	34,000	32,500	30,000	2,900~ 4,300	
湯沢雄勝広域市町村圏組合									
湯 沢 市	60,000	44,000	33,000	24,700	20,500	14,500	13,500	2,200~ 2,700	
羽 後 町	47,000	34,000	25,000	20,000	17,000	14,000	12,000	1,000~ 2,200	
東 成 瀬 村	28,000	22,000	16,000	15,000	14,000	13,000	10,000	3,000~ 20,000	

※1 湖東地区行政一部事務組合計には、潟上市（旧昭和町、旧飯田川町）は含めていない。

※2 潟上市のうち、旧昭和町及び旧飯田川町は、湖東地区行政一部事務組合の管轄。
潟上市のうち、旧天王町は、男鹿地区消防一部事務組合の管轄。

※3 男鹿地区消防一部事務組合計には、潟上市（旧天王町）は含めていない。

第7表 在職年数別消防吏員及び消防団員数

在 職 年 数	消 防 吏 員		消 防 団 員	
	吏員数：人	構 成 比	団員数：人	構 成 比
30 年 以 上	479	24.1	1,333	7.5
25 ～ 29	147	7.4	1,608	9.1
20 ～ 24	234	11.8	2,224	12.6
15 ～ 19	337	17.0	2,786	15.8
10 ～ 14	186	9.4	2,931	16.6
5 ～ 9	194	9.8	3,261	18.4
5 年 未 満	410	20.6	3,534	20.0
計	1,987	100	17,677	100

第8表 消防力の推移一覧

区 分		調査日		13.4.1	14.4.1	15.4.1	16.4.1	17.4.1	18.4.1	19.4.1	20.4.1	21.4.1	22.4.1	23.4.1	24.4.1	
		単 位														
消 防 職 員 ・ 団 員	消 防 本 部 ・ 署	消 防 本 部 数		本部	17	17	17	17	15	13	13	13	13	13	13	
		消 防 署 数		署	21	21	21	21	21	22	22	22	22	22	22	22
		消 防 職 員 数 (専 任 ・ 兼 任)		人	1,977	1,982	1,982	1,979	1,989	1,995	1,997	1,992	2,004	2,004	2,002	1,995
		消 防 支 員 数		〃	1,958	1,968	1,969	1,965	1,974	1,979	1,979	1,976	1,987	1,988	1,987	1,978
		そ の 他 の 職 員 数		〃	19	14	13	14	15	16	18	16	17	16	15	17
	消 防 団	消 防 団 数		団	67	67	67	67	40	39	37	33	32	32	32	32
		分 団 数		分団	586	577	569	543	550	525	486	470	468	465	465	465
		消 防 団 員 数 (非 常 勤)		人	20,243	20,039	19,716	19,464	19,060	18,712	18,369	18,191	18,051	18,028	17,875	17,677
	消 防 ポ ン プ 等	普 通 消 防 ポ ン プ 自 動 車		台	215	211	201	196	189	187	185	187	173	169	165	161
水 槽 付 消 防 ポ ン プ 自 動 車		〃	51	54	54	54	56	56	56	55	55	55	55	56		
小 型 動 力 ポ ン プ		〃	1,912	1,916	1,858	1,813	1,801	1,841	1,842	1,858	1,857	1,889	1,878	1,882		
小 型 動 力 ポ ン プ 積 載 車		〃	623	695	675	663	743	793	805	808	821	840	847	855		
は し ご 付 消 防 ポ ン プ 自 動 車		〃	10	10	10	10	10	10	10	10	10	10	10	10		
高 所 放 水 車		〃	1	1	1	1	1	1	1	1	1	1	1	1		
化 学 消 防 車		〃	16	16	16	16	16	17	17	17	17	19	18	18		
泡 原 液 搬 送 車		〃	3	3	3	3	3	2	2	2	2	2	2	2		
救 急 自 動 車		〃	80	80	82	83	82	82	84	85	85	85	85	85		
救 助 工 作 車		〃	14	14	16	16	16	18	18	18	18	17	17	17		
小 型 動 力 ポ ン プ 付 水 槽 車		〃	4	4	4	4	4	4	4	4	4	4	4	4		
そ の 他 の 車 両		〃	125	138	126	149	147	133	139	139	139	149	153	154		
消 防 水 利	消 火 栓		基	12,134	12,443	12,466	12,867	13,308	13,458	14,135	14,333	14,773	15,111	15,180	15,236	
	防 火 水 槽	40m3 以 上	〃	6,490	6,689	6,810	6,896	6,968	7,071	7,363	7,462	7,223	7,257	7,327	7,353	
		20m3 40m3 以 未 上 満	〃	1,698	1,643	1,568	1,601	1,539	1,555	1,564	1,543	1,489	1,514	1,520	1,488	
	井 戸		〃	106	145	138	125	79	79	77	37	32	19	19	19	
消 防 ・ 救 急 通 信 施 設	消 防 ・ 救 急 無 線 局	基 地 局 及 び 固 定 局	局	119	118	118	122	120	117	119	119	124	124	119	119	
		移 動 局	〃	885	897	905	917	958	916	917	919	854	912	907	914	
	火 災 ・ 救 急 報 知 専 用 電 話		回 線	214	215	215	215	204	264	226	203	208	211	204	203	
	消 防 業 務 専 用 電 話		〃	122	120	120	118	80	87	87	76	76	75	41	41	

第9表 消防施設等整備費補助金交付状況

種別	補助総額 (千円)	消防ポンプ自動車 (台)	消防団活性化総合整備事業 (台)	小型動力ポンプ付積載車 (台)	小型動力ポンプ付水槽車 (台)	はしご自動車 (台)	大型高所放水車 (台)	化学消防車 (台)	緊急高度化資機器材 (事業)	救助工車 (台)	救助用資機器材 (台)	高度救助用資機器材 (台)	救助資機器材等総合整備事業 (事業)	電源車 (台)	緊急消防援助隊関連事業					耐震性貯水槽 (基)	防火水槽(40㎡級) (基)	消防無線 (基)	防災無線情報通信設備 (事業)	高機能消防指令センター (基)	消防緊急通信指令施設 (基)	救急指令装置(消防緊急) (基)	消防団拠点施設等整備事業 (事業)	消防団基盤緊急総合整備事業 (事業)	ヘリコプター (機)		
															消防ポンプ自動車 (台)	消防団活性化総合整備事業 (台)	小型動力ポンプ付積載車 (台)	小型動力ポンプ付水槽車 (台)	はしご自動車 (台)											大型高所放水車 (台)	化学消防車 (台)
13	191,061	国	186,642	6	2					1			1		1	1	1	4	37												
		県	4,419	6	2					1			1			1	1	4	37												
14	360,248	国	351,410	6	8				3	1	1		2		3	3	1	1	16	22							7				
		県	8,838	6	8				3	2			2			3	1	1	16	22							7				
15	349,567	国	345,351	6	6			1	3	1	1	1	1		1	1		2	2	17	12						1				
		県	4,216	6	6		1		3	1	1	1	1			1		2	2	17	12						1				
16	391,195	国	391,195	2	21			1	2									1	1	17							1				
17	349,484	国	349,484		7													1	1	29							1				
18	147,506	国	147,506																3	3	47										
19	112,498	国	112,498																1	3	28										
20	100,616	国	100,616									1							1	2	17										
21	146,344	国	146,344								1	1							1	1	20										
22	62,550	国	62,550																3		10										
23	43,973	国	43,973																1		8										

第10表 平成24年度秋田県消防学校教育訓練実施状況

区 分		教 育 訓 練 期 間		入校人員 (人)	備 考	
		日 数	時 間			
消 防 職 員	初 任 教 育	164	24. 4. 11 ~ 24. 9. 21	86		
	専 科 教 育	警 防 科	12	24. 11. 5 ~ 24. 11. 16	22	
		危 険 物 科				予防査察科と隔年で開催
		火 災 調 査 科	12	24. 10. 15 ~ 24. 10. 26	18	
		救 急 科	52	25. 1. 9 ~ 25. 3. 1	84	
		救 助 科	31	24. 10. 1 ~ 24. 10. 31	20	
		予 防 査 察 科	12	24. 11. 26 ~ 24. 12. 7	18	
		特 殊 災 害 科	10	24. 10. 3 ~ 24. 10. 12	17	
	幹 部 教 育	9	24. 7. 30 ~ 24. 8. 7	16		
	特 別 教 育	消防操法指導員講習	2	24. 5. 7 ~ 24. 5. 8	37	
		救急特別講習	5	24. 12. 10 ~ 24. 12. 14	22	
		ビデオ喉頭鏡追加講習	2	24. 11. 26 ~ 24. 11. 27	27	
	消 防 団 員	基 礎 教 育	2	25. 2. 16 ~ 25. 2. 17	10	
幹 部 教 育		2	25. 1. 19 ~ 25. 1. 20	22		
特 別 教 育		日消指導員教育	2	24. 12. 1 ~ 24. 12. 2	26	
		女性消防団員教育	2	24. 9. 29 ~ 24. 9. 30	20	
		現 地 教 育	1	25. 3. 3	30	
その他入校教育		1	24. 6. 7	11	(株)秋田新電元	
		1	24. 9. 28	11	日本大昭和板紙(株)秋田工場	
		1	24. 10. 2	13	秋田地区石油コンビナート等 特別防災区域協議会	
		1	24. 11. 1	10	東北電力(株)秋田火力発電所	
合 計		324		520		